



POLSKA

POLSKA KOLEKCJA

Płyty laminowane i Blaty kuchenne

PL

Drewno w dobrej formie



ONE WORLD

COLLECTION

POLSKA KOLEKCJA

Płyty laminowane i Błaty kuchenne

Kolory i ich liczne odcienie wpływają na nasze samopoczucie i pozwalają na kreowanie przestrzeni wokół nas.

Potrafią wprowadzić harmonię do naszego życia, zrównoważyć stres, wywołać określone emocje.

W tym katalogu dekory naszych płyt laminowanych oraz blatów kuchennych podzieliliśmy i połączyliśmy w taki sposób, aby ułatwić dobór kolorystyki do stylu życia i potrzeb każdego z nas.



**PŁYTY WIÓRWE
SUROWE
DANE TECHNICZNE**

STR **6**

**PŁYTY MDF SUROWE,
MDF MR FRONT
DANE TECHNICZNE**

STR **8**

**PŁYTY LAMINOWANE
DANE TECHNICZNE**

STR **10**

**NIEZAPALNE
PŁYTY MEBLOWE
STOP FIRE
DANE TECHNICZNE**

STR **12**

**PŁYTY LAMINOWANE
PREZENTACJA KOLEKCJI**

STR **14**

**PŁYTY LAMINOWANE
STRUKTURY
POWIERZCHNI**

STR **66**

**BLATY KUCHENNE
DANE TECHNICZNE**

STR **68**

**BLATY KUCHENNE
PREZENTACJA KOLEKCJI**

STR **72**

**BLATY KUCHENNE
STRUKTURY
POWIERZCHNI**

STR **100**

Marka znana od lat

SWISS KRONO sp. z o.o. należące do szwajcarskiego holdingu Swiss Krono Group, jest jednym z największych na świecie zakładów przetwórstwa drewna skupiającym w jednym miejscu produkcję trzech rodzajów płyt drewnopochodnych, tj. płyt wiórowych, płyt MDF i OSB.

Najnowocześniejsze linie technologiczne oraz wysoki standard kontroli procesów produkcyjnych, w połączeniu z doświadczeniem zespołu, zapewniają najwyższą jakość płyt.

Płyty meblowe SWISS KRONO są najlepszą gwarancją indywidualnego charakteru i trwałości powstających z nich mebli.



The mark of
responsible forestry

**COMPANY WITH
QUALITY SYSTEM
CERTIFIED BY DNV GL
= ISO 9001 =**



PŁYTY WIÓRÓWE SUROWE



PŁYTA WIÓRÓWA SUROWA

TRÓJWARSTWOWA
PŁYTA DREWNOPOCHODNA



Płyty wiórowe surowe są to trójwarstwowe płyty drewnopochodne. Warstwa środkowa płyty zbudowana jest z grubszych części drewna, natomiast bardzo gęste warstwy zewnętrzne z drobnych i cienkich wiórów.

Dzięki takiej budowie oraz szlifowanej powierzchni płyta wiórowa charakteryzuje się niewielką chropowatością oraz dużą wytrzymałością na odrywanie powierzchni.

Płyty wiórowe, produkowane w klasie higieny E1, posiadają doskonałe właściwości mechaniczne, znajdując zastosowanie jako podstawowy materiał w przemyśle meblarskim, a także przy pracach wykończeniowych i stolarskich.



**PŁYTA WIÓRÓWA
LAMINOWANA
D1035 OW** Dąb pradawny

Wartości parametrów fizykomechanicznych płyt wiórowych surowych


PARAMETR	J.M.	WYMAGANIA (EN 312-1, TAB.1, TAB.3 - TYP P2)														BADANIE WG NORM
		8	10	12	15	16	18	19	22	25	28	32	36	38		
Grubość	mm															
Gęstość	kg/m ³	720	700	690	670	660	650	650	640	640	620	610	610	600		EN 323
Wytrzymałość na zginanie	N/mm ²	11						10,5		9,5		8,5			EN 310	
Wytrzymałość na rozrywanie	N/mm ²	>0,40			>0,35			>0,30		>0,25		>0,20			EN 319	
Wytrzymałość na odrywanie	N/mm ²	>0,8														EN 311
Klasa higieny		E1 / ED[2020]														EN 12460-5
Zawartość cząsteczek mineralnych*	%	<0,3														Metoda spalania i wytrawiania próbki w kwasie solnym
Wilgotność	%	od 5 do 13														EN 322
Tolerancja grubości	mm	±0,3														EN 324-1
Tolerancja długości i szerokości	mm	±5														EN 324-1
Odchyłka od kąta prostego	mm/m	2														EN 324-2
Odchyłka od prostoliniowości krawędzi	mm/m	1,5														EN 324-2

* - wymagania dla tego parametru nie są określone dla płyt typu P2. Badanie parametru może być wykonane dodatkowo.

GRUBOŚĆ MM	FORMAT 2800 x 2070 mm	
	ilość sztuk w palecie / ciężar brutto (kg)*	ilość palet na samochodzie
10	55 / 2353	10
12	50 / 2450	10
15	40 / 2404	10
16	38 / 2389	10
18	35 / 2468	10
22	30 / 2472	10
25	26 / 2456	10
28	20 / 2040	11
38	24 / 2402	10

* - tolerancja wagi ±5%

PŁYTY MDF



MDF

PŁYTA Z WŁÓKIEN DRZEWNYCH



Płyty MDF (ang. **Medium Density Fibreboard**) zbudowane są z włókien drzewnych. W wyniku ich sprasowania z dodatkiem żywic syntetycznych, w warunkach wysokiego ciśnienia i wysokiej temperatury, powstaje materiał o jednakowej gęstości i składzie. Dzięki tym właściwościom płyta idealnie zachowuje się podczas obróbki mechanicznej (np. głębokie frezowanie).

Płyty MDF przeznaczone są do produkcji mebli oraz artykułów wykończenia wnętrz. Wykorzystywane są także do produkcji stolarki budowlanej, np. drzwi. Wysokiej jakości powierzchnia płyty pozwala na jej uszlachetnianie poprzez pokrywanie filmami melaminowymi, lakierowanie oraz oklejanie sztuczną lub naturalną okleiną.



PŁYTA MDF LAMINOWANA
D3288 MX Modrzew kremowy

Wartości parametrów fizykomechanicznych płyt MDF EPF-S								
PARAMETR	J.M.	Wymagania ogólne EN 622-1, Wymagania fiz.-mech. EN 622-5, Tab.3						Badanie wg norm
Grubość	mm	>4,0 do 6,0	>6,0 do 9,0	>9,0 do 12,0	>12,0 do 19,0	>19,0 do 30,0	>30,0 do 38,0	
Gęstość	kg/m ³	780	770	760	750	730	710	EN 323
Wytrzymałość na zginanie	N/mm ²	23	23	22	20	18	17	EN 310
Wytrzymałość na rozrywanie	N/mm ²	0,65	0,65	0,60	0,55	0,50	0,50	EN 319
Moduł sprężystości w osi wzdłużnej	N/mm ²	2700	2700	2500	2200	2100	1900	EN 310
Spęcznienie po 24 h	%	30	17	15	12	10	8	EN 317
Wytrzymałość na odrywanie	N/mm ²	>1						EN 311
Klasa higieny		E1 / EPF-S / ED[2020]						EN 12460-5
Zawartość cząsteczek mineralnych	%	<0,1						Metoda spalania i wytrawiania próbki w kwasie solnym
Wilgotność	%	od 4 do 11						EN 322
Tolerancja grubości	mm	±0,20		±0,30				EN 324-1
Tolerancja długości i szerokości	mm	±2 mm/m, max. ±5mm						EN 324-1
Odchyłka od kąta prostego	mm/m	2						EN 324-2
Odchyłka od prostoliniowości krawędzi	mm/m	1,5						EN 324-2

GRUBOŚĆ MM	FORMAT (DŁUGOŚĆ X SZEROKOŚĆ) 2800 X 2070 MM	
	ilość sztuk w palecie / ciężar brutto (kg)*	ilość palet na samochodzie
6	100/2882	8
8	78/2957	8
10	62/2903	8
12	52/2875	8
16	30/2260	10
18	27/2259	10
19	26/2295	10
22	25/2513	9
25	26/2916	8
28	23/2852	8
30	22/2921	8
35	19/2987	8
38	18/2964	8

* - tolerancja wagi ±5%

Płyty MDF MR FRONT to specjalne płyty do frezowania i lakierowania, które mają znacznie **niższe pęcznienie** (< 5%) niż standardowy MDF. Przeznaczone są głównie do produkcji frontów meblowych. Dostępne są jako płyty surowe i laminowane (na zamówienie w wybranym dekorze). Grubości: **16, 18 i 19 mm**. Pakowanie – jak MDF standard. **Więcej informacji na swisskrono.pl**

PŁYTY LAMINOWANE



Płyty laminowane wykonane są na bazie płyty wiórowej lub płyty MDF, dwustronnie lub jednostronnie pokrytej filmem melaminowym. Szeroka gama wzorów oraz dowolność ich kombinacji pozwalają na meblowanie mieszkań i biur w sposób zaspokajający nawet najbardziej wyszukane upodobania i gusty użytkowników.

UWAGA! Do konserwacji płyt laminowanych zaleca się stosowanie miękkiej, suchej lub wilgotnej, ściereczki.

Ponieważ powierzchnia laminowana jest powierzchnią „ostatecznie skończoną”, nie można stosować żadnych środków agresywnie czyszczących (np. rozpuszczalniki) ani nabłyszczających.



PŁYTA MDF
LAMINOWANA
D4034 MX Modrzew wieczorny



**PŁYTA WIÓROWA
LAMINOWANA
D1038 BS Beton millenium**

PŁYTY WIÓROWE LAMINOWANE		
GRUBOŚĆ MM	FORMAT (DŁUGOŚĆ X SZEROKOŚĆ) 2800 X 2070 MM	
	ilość sztuk w paletcie / ciężar brutto (kg)**	ilość palet na samochodzie
(10)*	25/1134	20
(12)*	40/2037	11
(16)*	30/1954	12
18	27/1960 // 15/1140	12 / 21
(22)*	25/2161	11
(25)*	20/1975	12
(28)*	20/2134	11
(38)*	15/2100	11

(...)* - na zamówienie ** - tolerancja wagi ±5%

PŁYTY MDF LAMINOWANE		
GRUBOŚĆ MM	FORMAT (DŁUGOŚĆ X SZEROKOŚĆ) 2800 X 2070 MM	
	ilość sztuk w paletcie / ciężar brutto (kg)**	ilość palet na samochodzie
(10)*	25/1350	18
(12)*	40/2233	10
(16)*	30/2206	10
(18)*	25/2075	11
(19)*	25/2184	11
(22)*	25/2446	9
(25)*	20/2235	10
(28)*	20/2488	9
(30***)*	15/2050	11

(...)* - na zamówienie ** - tolerancja wagi ±5%

*** - możliwość laminowania tylko jednostronnie

UWAGA!

Oferta standardowa płyt MDF Laminowanych:

- K110 SM jednostronnie laminowana w gr. 16 i 19 mm
- U511 SM i K110 SM dwustronnie laminowane w gr. 18 mm

Na zamówienie produkowane są płyty MDF laminowane (jedno- lub dwustronnie) w dekorach z kolekcji płyt laminowanych.

Wartości parametrów fizykomechanicznych PŁYT LAMINOWANYCH – zgodnie z wymaganiami normy EN 14322.


Dekory z kolekcji ONE World Global oznaczone są 



Wszystkie płyty laminowane SWISS KRONO mają właściwości antybakteryjne. Oznacza to, że bakterie nie namnażają się na powierzchni płyt.

**DO WSZYSTKICH DEKORÓW PŁYT LAMINOWANYCH
DOSTĘPNE SĄ LAMINATY HPL.**

NIEZAPALNE PŁYTY MEBLOWE STOP FIRE



Miejscami koniecznego zastosowania płyt Stop Fire (zgodnie z przepisami Prawa budowlanego - Dział 6, Rozdział 5, &258 i &260) są:

- wszystkie drogi ewakuacyjne w budynkach użyteczności publicznej,
- pomieszczenia w budynkach użyteczności publicznej przeznaczone do jednoczesnego przebywania ponad 50 osób.

Aby ocenić prawdopodobne zachowanie wyrobu w zetknięciu z ogniem, czyli jego potencjalną palność, należy sprawdzić jego Euroklasę, czyli klasyfikację ogniową w zakresie reakcji na ogień.



D3817 OW
Kasztan Mińsk

STOPFIRE

PŁYTA NIEZAPALNA



Płyty niezapalne
Stop Fire posiadają:

- Atest Higieniczny,
- Klasyfikację Ogniową,
- Deklarację Właściwości Użytkowych - DOP,
- Certyfikat Zgodności CE

Zawiera ona wszystkie ważne informacje o zachowaniu wyrobów pod wpływem ognia. Zgodnie z nią, każdy wyrób zostaje zaklasyfikowany do jednej z siedmiu podstawowych Euroklas ogniowych.

Najbezpieczniejsze wyroby znajdują się w Euroklasach A1, A2, B.

Oprócz klasy podstawowej na kompletną klasyfikację ogniową składają się jeszcze dodatkowe dwie klasy:

- w zakresie wydzielania dymu – **Euroklasy od s1 do s3**,
- w zakresie intensywności występowania płonących kropli – **Euroklasy od d0 do d2**.

Grupa SWISS KRONO, aby spełnić najwyższe europejskie wymagania w dziedzinie bezpieczeństwa pożarowego, opracowała technologię produkcji NIEZAPALNYCH płyt meblowych.

Płyty meblowe **SWISS KRONO Stop Fire** zostały przebadane w certyfikowanym instytucie i uzyskały klasyfikację ogniową materiału niezapalnego: **B-s1,d0 oraz B-s2,d0**.

EUROKLASA		Charakterystyka zachowania się wyrobu w warunkach pożaru
A1	Niepalne	Całkowicie niepalne wyroby najwyższej klasy, nie powodują rozgorzenia ognia
A2	Niepalne	Niepalne wyroby najwyższej klasy, nie powodują rozgorzenia ognia
B	Niezapalne	Bardzo ograniczony udział w pożarze, wyroby nie powodują rozgorzenia ognia
C	Trudno zapalne	Ograniczony, lecz zauważalny udział w pożarze
D	Łatwo zapalne	Istotny udział w pożarze
E	Łatwo zapalne	Bardzo duży udział w pożarze – zagrożenie pożarowe
F	Łatwo zapalne	Produkty nie badane lub negatywne wyniki wszystkich badań ogniowych




EUROKLASA	Określenie ilości i szybkości wytwarzania dymu
s1	Prawie bez dymu
s2	Średnia ilość i gęstość dymu
s3	Bardzo dużo gęstego dymu

EUROKLASA	Intensywność wytwarzania płonących kropli i cząstek
d0	Brak płonących kropli
d1	Niewiele płonących kropli (podobne do iskier z płonącego drewna)
d2	Bardzo wiele kapiących kropli i cząstek

W ofercie SWISS KRONO dostępne są następujące NIEZAPALNE płyty meblowe:

- Płyta wiórowa P2 Stop Fire (gr. 18 mm) - B-s2,d0
- Płyta wiórowa P2 laminowana Stop Fire (gr. 18 mm) - B-s2,d0
- Płyta MDF Stop Fire (gr. 16 i 19 mm) - B-s1,d0
- Płyta MDF laminowana Stop Fire (16 i 19 mm) - B-s1,d0


W jasnych pomieszczeniach czujemy się po prostu dobrze! Naturalne odcienie jasnego drewna, bieli czy szarości rozświetlają wnętrza, koją zmysły od nadmiaru otaczających nas bodźców.

- * Dekor dostępny również jako blat kuchenny
- ** Wskazane odpowiedniki RAL / NCS / PANTONE są najbardziej zbliżone i mają jedynie charakter orientacyjny.
-  Dekor ze strukturą synchroniczną.
-  Dekory oznaczone w katalogu symbolem globusa pochodzą z kolekcji płyt meblowych **ONE World Global**.
-  Właściwości antybakteryjne.

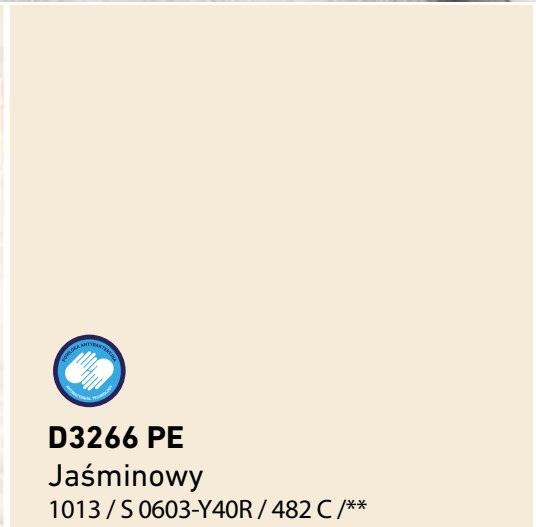




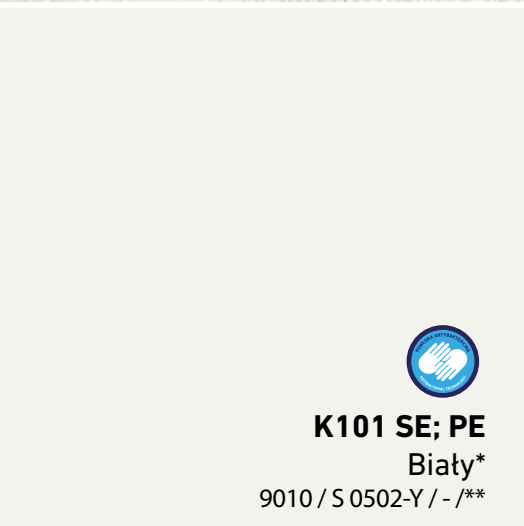
D3168 MX
Sosna bielona



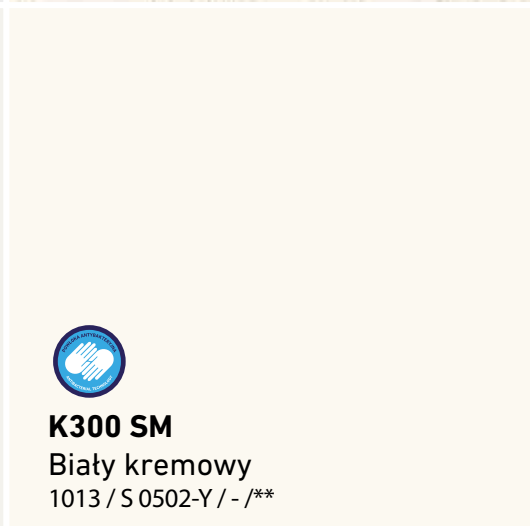
D3800 CL
Dąb Rzym



D3266 PE
Jaśminowy
1013 / S 0603-Y40R / 482 C /**



K101 SE; PE
Biały*
9010 / S 0502-Y / - /**



K300 SM
Biały kremowy
1013 / S 0502-Y / - /**



U3261 VL
Waniliowy
- / S 0505-Y30R / - /**



D3190 SW
Wiąz largo



D2460 VL
Klon biały



D2605 VL
Jesion Messina



U112 PE; VL
Popiel
9006 / S 2000-N / 421C / **



U141 VL
Różowy
- / S 1010-Y80R / - / **



D3316 SD
Dąb Helsinki (Carmen)




D3807 OW
Buk Zurych*




D3818 OW
Kasztan Lwów

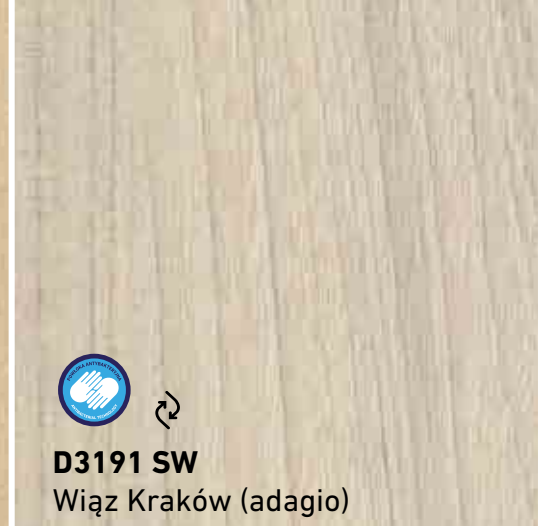





D2843 MX
Jesion Calabria




D375 SE
Klon naturalny




D3191 SW
Wiąz Kraków (adagio)



D3158 MX
Jesion Weronia*



D3806 OW
Buk Bordeaux*



D2609 MX
Dąb Palermo jasny





D1861 MX
Akacja księżycowa



D3288 MX
Modrzew kremowy



D3166 MX
Dąb Rijeka jasny



U119 VL; PE

Beż jasny*

1015 / S 1005-Y50R / 482 C/**



D4412 OV

Drewno lipowe kremowe



D4419 OV
Kasztan biały



D3901 CL

Dąb Madryt



D440 SE

Klon Vancouver jasny



U3293 SM

Biały polarny

9016 / S 0502-G50Y / 663 C /**



D3273 MX

Dąb Canyon*



D3349 MX

Dąb San Marino



D3264 MX

Dąb Brunico



D1041 OW

Dąb odwieczny*



D4418 OV

Kasztan naturalny



D4032 OW
Dąb biszkoptowy



D3025 OW
Dąb Sonoma*



D2840 OW
Dąb królewski



D0186 VL
Modrzew czekoladowy






D3820 OW
Kasztan Berno



D3813 OW
Orzech Barcelona







D4411 OV
Drewno lipowe



U3062 VL
Pralinkowy
- / S 5005-Y50R / - / **



D881 PE
Metalik



D4432 OV
Wiąz naturalny



D3823 OW
Dąb Nowy Jork*



D3822 OW
Dąb Dublin*






U3189 VL
Truflowy
- / S 5005-Y20R / - / **



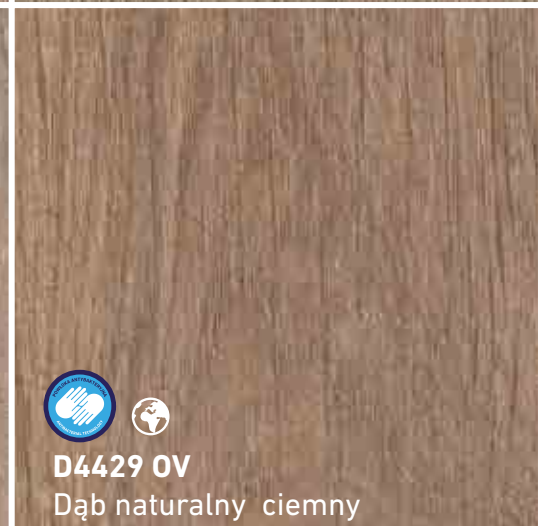



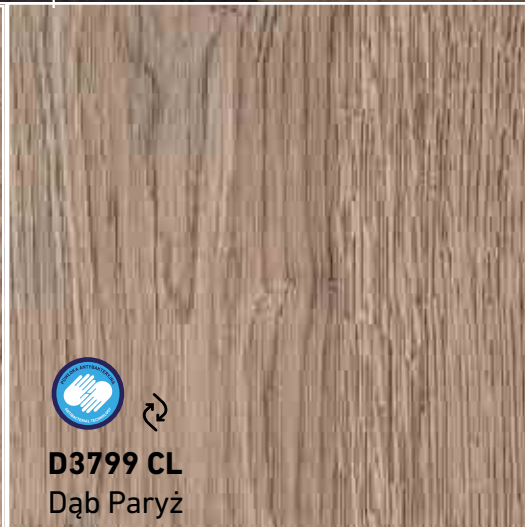

D3315 SD
Dąb Oslo (Figaro)



Szarość nie musi być nudna! Ma tak wiele odcieni,
że można ją łączyć na różne sposoby.
Jej spokój i równowaga pozwalają na zestawienia
ze wzorzystymi dekorami i zabawę strukturami.

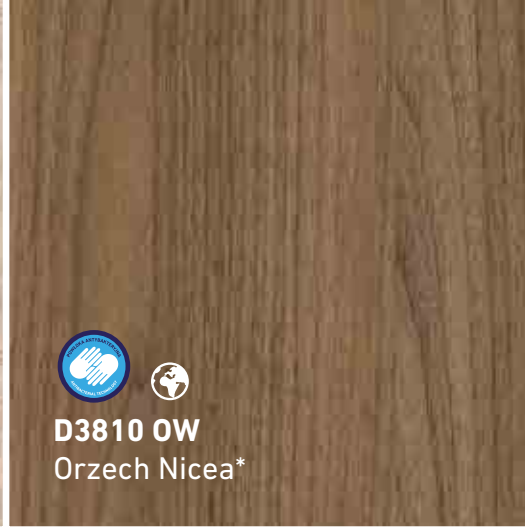
- * Dekor dostępny również jako blat kuchenny
- ** Wskazane odpowiedniki RAL / NCS / PANTONE są najbardziej zbliżone i mają jedynie charakter orientacyjny.
-  Dekor ze strukturą synchroniczną.
-  Dekory oznaczone w katalogu symbolem globusa pochodzą z kolekcji płyt meblowych **ONE World Global**.
-  Właściwości antybakteryjne.








D4426 OV
Jesion jasny*



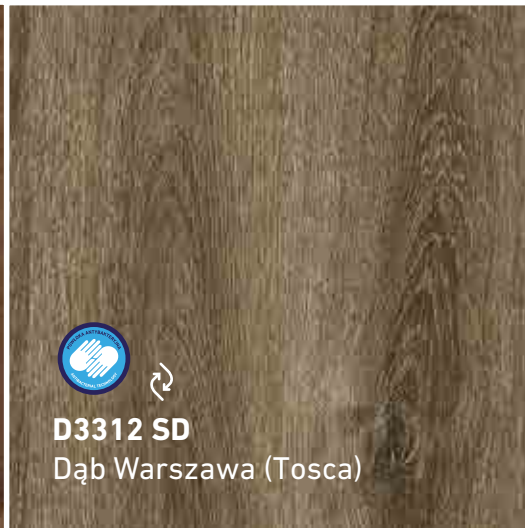
D3810 OW
Orzech Nicea*




U119 VL, PE
Beż jasny*
1015 / S 1005-Y50R / 482 C / **



D2842 BS
Orzech Burgundia

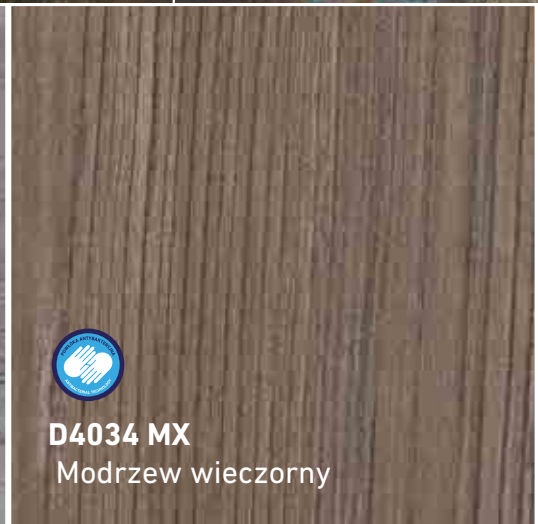

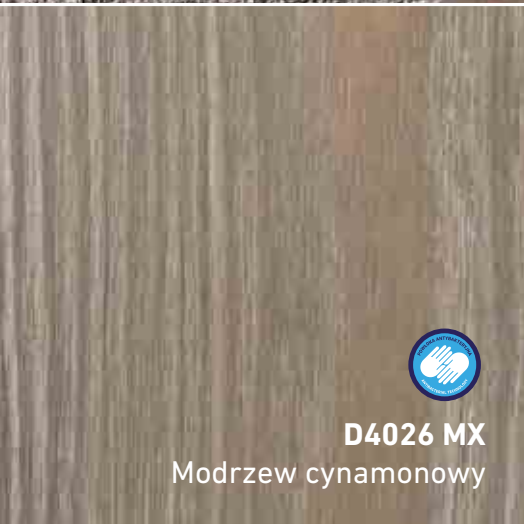


D3312 SD
Dąb Warszawa (Tosca)



U511 SM
Biały
1013 / S 0502-Y / - / **







U3114 PE

Grafitowy

7024 / S 7500-N / Cool Gray 11 / **



D4434 OV

Wiąz szary ciemny*



U3188 VL

Toffi

- / S 4005-Y50R / - / **



D4417 OV

Neapolis czekoladowy*



U3824 VL

Błękit morski

- / S 6020-R90B / - / **



D4414 OV

Drewno lipowe brązowoszare



D5194 MX

Dąb Sonoma tabac



U3053 VL; PE

Cappuccino

1019 / S 4010-Y30R / 480 C / **





U570 VL

Biała porcelana
- / S 0500-N / - / **



D3274 BS

Beton*



D3828 VL

Hong Kong



U569 VL

Szary stepowy
- / S 1502-R / - / **



D4433 OV

Wiąz biały



D3269 SM

Enigma



U171 VL

Szary ciemny
- / S 5000-N / - / **



D3827 VL

Istambul



U190 SE; PE; VL

Czarny*
9017 / S 9000-N / BLACK C / **



U162 VL

Grafitowy
- / S 7000-N / - / **



U3057 VL

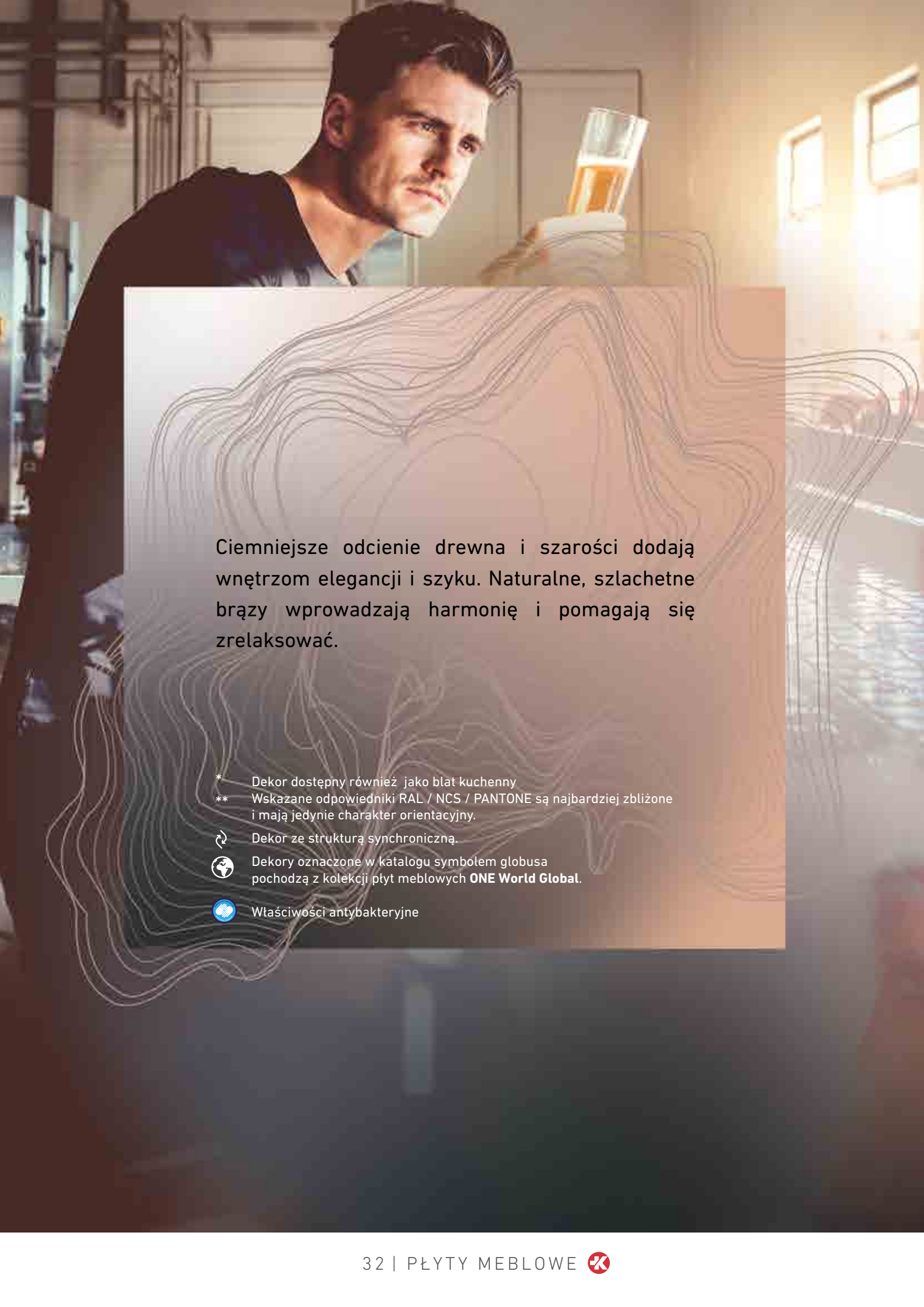
Szary lawa
- / S 4000-N / - / **






D3275 MX

Dąb Cortona

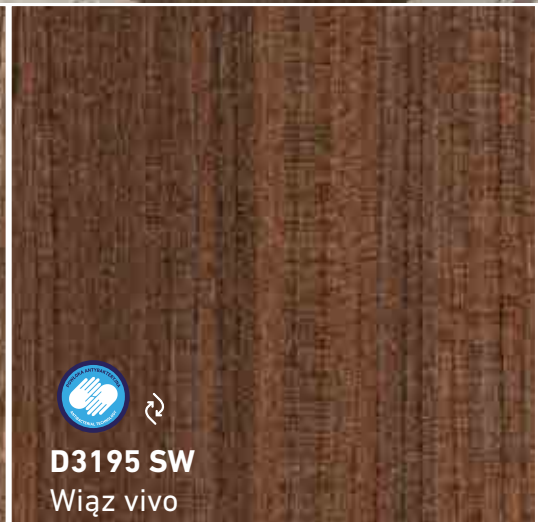
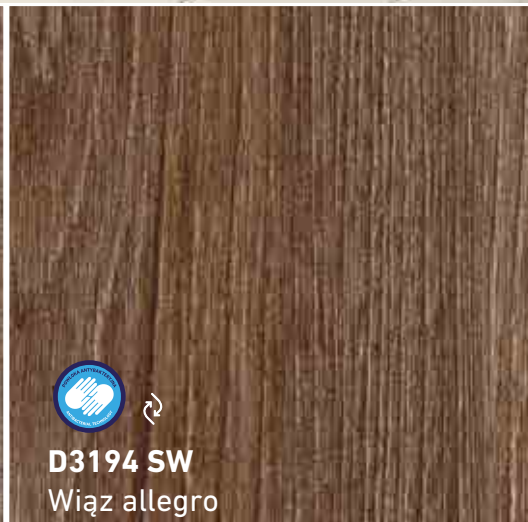




Ciemniejsze odcienie drewna i szarości dodają wnętrzą elegancji i szyku. Naturalne, szlachetne brązy wprowadzają harmonię i pomagają się zrelaksować.

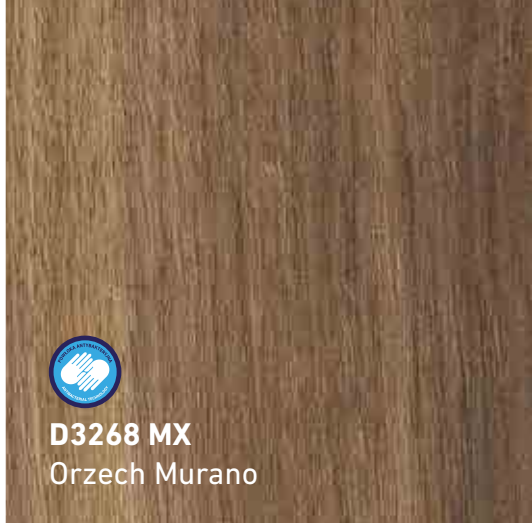
- * Dekor dostępny również jako blat kuchenny
- ** Wskazane odpowiedniki RAL / NCS / PANTONE są najbardziej zbliżone i mają jedynie charakter orientacyjny.
-  Dekor ze strukturą synchroniczną.
-  Dekory oznaczone w katalogu symbolem globusa pochodzą z kolekcji płyt meblowych **ONE World Global**.
-  Właściwości antibakteryjne



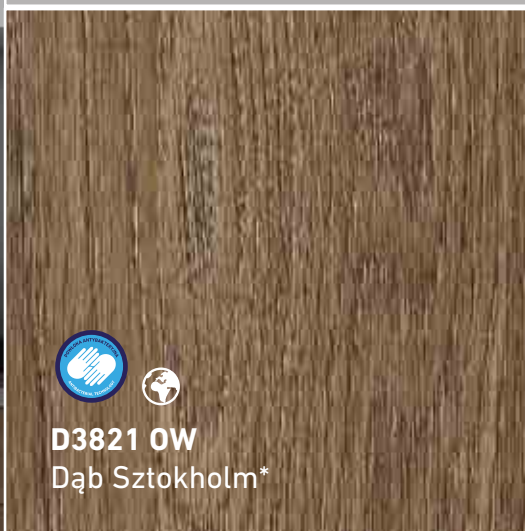





U2653 VL
Szary jasny
- / S 1502-R50B / - / **



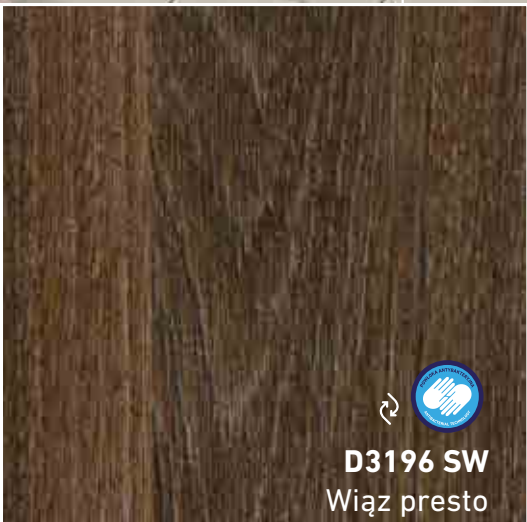
D3268 MX
Orzech Murano



D3821 OW
Dąb Sztokholm*




U4438 VL
Żółty Dijon
- / S 3030 / - / **




D3196 SW
Wiąz presto






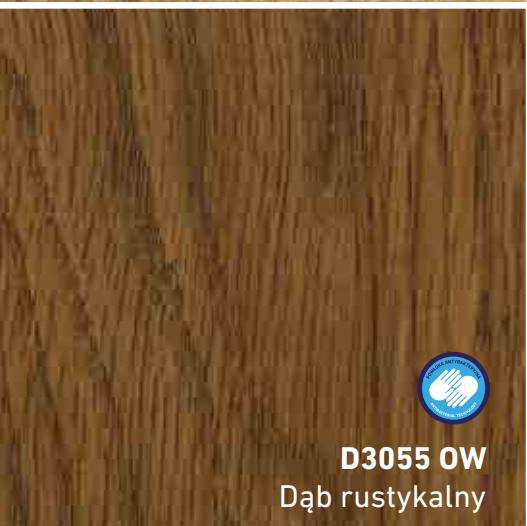
D4040 MX
Drewno retro*




D1039 OW
Orzech południowy*



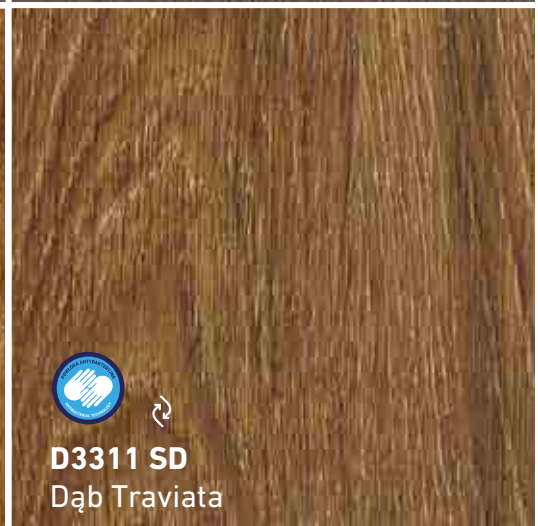
D1032 BS
Miedziany zmierzch*



D3055 OW
Dąb rustykalny



D2419 OW
Dąb antyczny



D3311 SD
Dąb Traviata



D9450 OW
Orzech ciemny



D2380 OW
Limba czekoladowa



D4031 CL
Dąb Hawana



D1035 OW
Dąb pradawny*

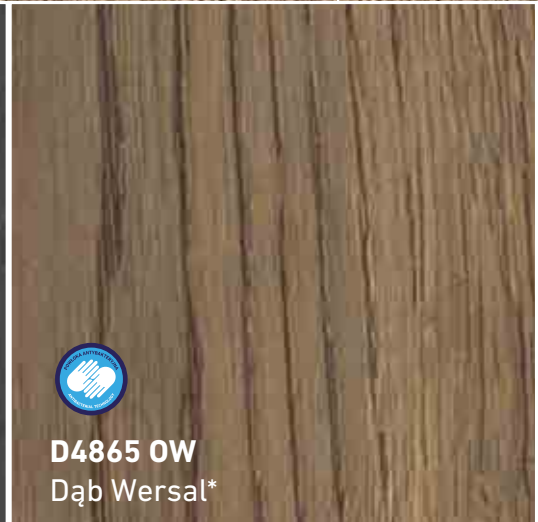
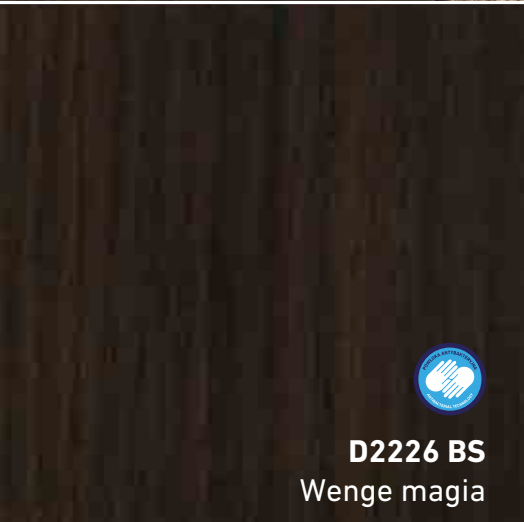


D4033 OW
Dąb słoneczny*



U8685 SM
Biel alpejska*
- / S 0500-N / - / **







D4420 0V
Kasztan brązowy



D0186 VL
Modrzew czekoladowy



D4421 0V
Pontiac brązowy



D14431 0V
Dąb szary ciemny*



D2610 MX
Dąb Palermo ciemny



D4030 OW
Dąb korzenny




U540 VL
Szary kamienny
- / S 2500-N / - / **



D4409 0V
Orzech brązowy





Ciepłe odcienie drewna dodają radości, energii i wywołują pozytywne emocje. Wspaniale łączą się z mocniejszymi akcentami, które dynamizują przestrzeń.

Jeden, silniejszy dekor pozwoli nam spersonalizować wnętrze, nadać mu niespotykany charakter.

- * Dekor dostępny również jako blat kuchenny
- ** Wskazane odpowiedniki RAL / NCS / PANTONE są najbardziej zbliżone i mają jedynie charakter orientacyjny.



Dekor ze strukturą synchroniczną.



Dekory oznaczone w katalogu symbolem globusa pochodzą z kolekcji płyt meblowych **ONE World Global**.



Właściwości antybakteryjne.





D381 SE
Buk



D9310 SE
Olcha



D9311 OW
Olcha góraska



D1972 SE
Jabłoń Locarno




D9164 BS
Orzech Caravaggio



D2360 BS
Wiśnia antyczna




D2713 BS
Orzech California

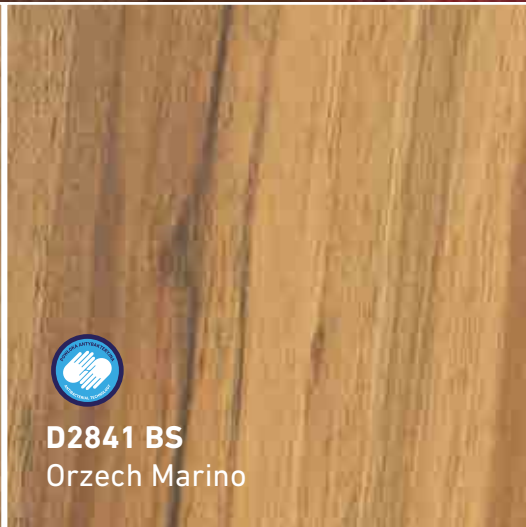


D9300 PE
Grusza polna





D3811 OW
Orzech Wenecja



D2841 BS
Orzech Marino



U3271 VL; PE
Błękit lodowy
7040/ S 2010-B / 5435 C/**



U4435 VL
Niebieski przydymiony
- / S 3010-490B / - /**



U1301 PE
Wanilia
1015 / S0505-Y30R/ 7506 C/**



U120 VL
Błękit gotębi
- / S 4020-R90B / - /**



U3986 VL

Musztardowy
- / S 2040-Y10R9 / - /**



D722 SE

Orzech



U164 VL; PE

Antracyt*
- / S7502-B / - /**



D4422 OV

Pontiac czekoladowy




U159 VL

Turkusowy
- / S 4040-B20G / - /**



D9163 BS

Orzech Ecco





U7110 VL

Czerwony koral
- / S 2070-Y90R / - / **




U2656 PE

Bordowy
3011 / S4050-Y90R / 1815 C / **




U4437 VL


Czerwone wino
- / S 5020-R10B / - / **




D3265 BS
Beton ciemny*



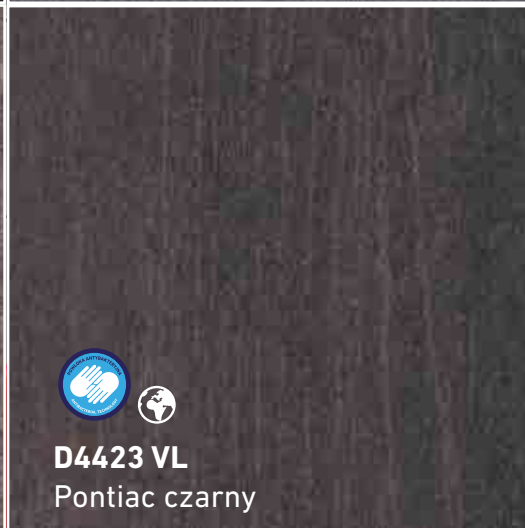
D495 PE
Eliza*




D4103 SW
Wiąz Lucerna




D4424 OV
Jesion antracyt




D4423 VL
Pontiac czarny



D4416 OV
Neapolis antracytowy*



D4415 OV
Neapolis jasny*



U4438 VL
Ceglany
- / S 50200-Y70R / - /**



U8681 VL; SM
Biały Alaska*
9003/ S0505-R60B / - / **



U544 VL
Szary łąkowy
- / S 3005-G80Y / - / **



U2508 VL
Oliwkowy
- / S 6020-G70Y / - / **



U4428 OV
Dąb naturalny*



D3314 SD
Dąb Giovanni*



D3798 CL
Dąb Londyn



D4410 OV
Orzech złoty



U3112 PE
Zielony limonka
6018 / S0580-G30Y / 376 C /**



D9118 SE
Dąb Windsor



U4439 VL
Pistacjowy
- / S 4010-G90Y / - /**



D3192 SW
Wiąz Berlin (Andante)



D4225 OV
Dąb Artisan*



D9103 OW
Dąb jasny




K110 SM
Biały
- / S 0505-Y30R / - /**



UNIKOLORY

- * Dekor dostępny również jako blat kuchenny
- ** Wskazane odpowiedniki RAL / NCS / PANTONE są najbardziej zbliżone i mają jedynie charakter orientacyjny.

 Dekory oznaczone w katalogu symbolem globusa pochodzą z kolekcji płyt meblowych **ONE World Global**.

 Właściwości antybakteryjne.

Przedstawiona kolorystyka ma wyłącznie charakter poglądowy i nie powinna być traktowana jako oryginalna.



U8681 VL; SM

Biały Alaska*

9003 / S 0505-R60B / - / **



K101 SE; PE

Biały*

9010 / S 0502-Y / - / **



U511 SM

Biały

1013 / S 0502-Y / - / **



K110 SM

Biały

- / S 0505-Y30R / - / **



D3266 PE

Jaśminowy

- / S 0505-Y30R / - / **



U1301 PE

Wanilia

1015 / S 0505-Y30R / 7506 C / **



U119 VL, PE

Beż jasny*

1015 / S 1005-Y50R / 482 C / **



U3189 VL

Truflowy

- / S 0505-Y30R / - / **



U569 VL

Szary stepowy

- / S 1502-R / - / **



U112 PE; VL

Popiel

9006 / S 2000-N / 421C / **



U3293 SM

Biały polarny

9016 / S 0502-G50Y / 663 C / **



U8685 SM

Biel alpejska*

- / S 0500-N / - / **



U570 VL

Biała porcelana

- / S 0500-N / - / **



K300 SM

Biały kremowy

9006/S 2000-N/421C / **



U3261 VL

Waniliowy

- / S 0505-Y30R / - / **



U3053 VL; PE

Cappuccino

1019 / S 4010-Y30R / 480 C / **



U3188 VL

Toffi

- / S 4005-Y50R / - / **



U3062 VL

Pralinkowy

9010 / S 0502-Y / - / **



U2653 VL

Szary jasny

- / S 1502-R50B / - / **



U540 VL

Szary kamienny

- / S 2500-N / - / **



D881 PE

Metalik



U3057 VL

Szary lawa
- / S 4000-N / - / **



U171 VL

Szary ciemny
- / S 5000-N / - / **



U162 VL

Grafitowy
- / S 7000-N / - / **



U190 VL; PE; SE

Czarny*
- / S 7502-B / - / **



U3824 VL

Błękit morski
- / S 6020-R90B / - / **



U159 VL

Turkusowy
- / S 4040-B20G / - / **



U3112 PE

Zielony limonka
6018 / S 0580-G30Y / 376 C / **



U2508 VL

Oliwkowy
- / S 6020-G70Y / - / **



U4439 VL

Pistacjowy
- / S 4010-G90Y / - / **



U7110 VL

Czerwonony koral
- / S 2070-Y90R / - / **



U2656 PE

Bordowy
3011 / S 4050-Y90R / 1815 C / **



U4437 VL

Czerwone wino
- / S 5020-R10B / - / **



U3114 PE

Grafitowy

- / S 7500-N / Cool Gray 11 / **



U164 VL; PE

Antracyt*

- / S 7502-B / - / **



U120 VL

Błękit gołębi

- / S 4020-R90B / - / **



U4435 VL

Niebieski przydymiony

- / S 3010-R90B / - / **



U3271 VL; PE

Błękit lodowy

7040 / S 2010-B / 5435 C / **



U544 VL

Szary łukowy

- / S 3005-G80Y / - / **



U4438 VL

Żółty Dijon

- / S 3030 / - / **



U3986 VL

Musztardowy

- / S 2040-Y10R / - / **



U4438 VL

Ceglany

- / S 5020-Y70R / - / **




U141 VL


Różowy

- / S 1010-Y80R / - / **

METALIKI I DEKORY FANTAZYJNE

* Dekor dostępny również jako blat kuchenny

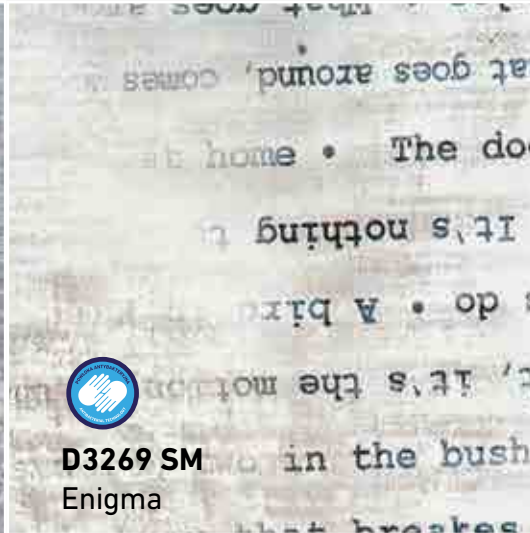
 Dekory oznaczone w katalogu symbolem globusa pochodzą z kolekcji płyt meblowych **ONE World Global**.

 Właściwości antybakteryjne.

Przedstawiona kolorystyka ma wyłącznie charakter poglądowy i nie powinna być traktowana jako oryginalna.



 
D3828 VL
Hong Kong



D3269 SM
Enigma



D4415 OV
Neapolis jasny*



D495 PE
Eliza*



D3274 BS
Beton*




D1038 BS
Beton millenium*



D4417 OV
Neapolis czekoladowy*



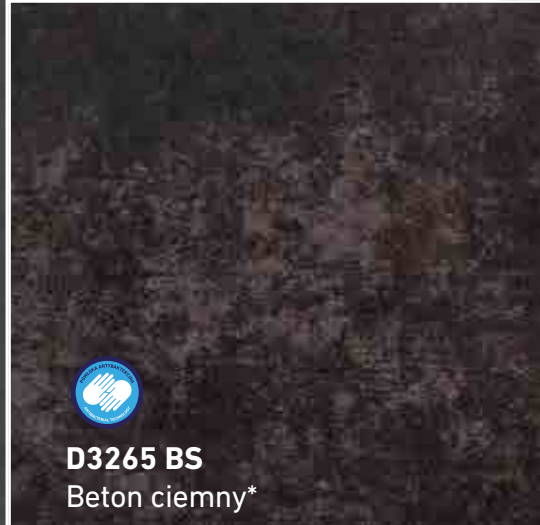
D4416 OV
Neapolis antracytowy*



D3827 VL
Istambul



D 4878 VL
Wytrawny szary kamień*




D3265 BS
Beton ciemny*





D1032 BS
Miedziany zmierzch*

DREWNOPODOBNE

* Dekor dostępny również jako blat kuchenny

 Dekor ze strukturą synchroniczną.

 Dekory oznaczone w katalogu symbolem globusa pochodzą z kolekcji płyt meblowych **ONE World Global**.

 Właściwości antybakteryjne.

Przedstawiona kolorystyka ma wyłącznie charakter pogładowy i nie powinna być traktowana jako oryginalna.



D3800 CL
Dąb Rzym



D4032 OW
Dąb biszkoptowy



D2609 MX
Dąb Palermo jasny



D3801 CL
Dąb Madryt



D2840 OW
Dąb Królewski



D3798 CL
Dąb Londyn



D3823 OW
Dąb Nowy Jork*



D3276 MX
Dąb Ancona



D3315 SD
Dąb Oslo (Figaro)



D3799 CL
Dąb Paryż



D3166 MX
Dąb Rijeka jasny



D3316 SD
Dąb Helsinki (Carmen)



D3275 MX
Dąb Cortona



D4430 OV
Dąb beżowy



D4428 OV
Dąb naturalny*



D3025 OW
Dąb Sonoma*



D3349 MX
Dąb San Marino



D3273 MX
Dąb Canyon*



D3313 SD
Dąb Petersburg (Nabucco)



D5194 MX
Dąb Sonoma tabac



D3167 MX
Dąb Rijeka



D3264 MX
Dąb Brunico



D9103 OW
Dąb jasny



D3314 SD
Dąb Giovanni*



D4033 OW
Dąb słoneczny*



D4225 OV
Dąb Artisan*



D1041 OW
Dąb odwieczny*



D4865 OW
Dąb Wersal*



D4429 OV
Dąb naturalny ciemny



D4431 OV
Dąb szary ciemny*



D2610 MX
Dąb Palermo ciemny



D1035 OW
Dąb pradawny*



D9118 SE
Dąb Windsor



D2419 OW
Dąb antyczny



D3311 SD
Dąb Traviata



D3055 OW
Dąb rustykalny



D3821 OW
Dąb Sztokholm*



D3822 OW
Dąb Dublin*



D3312 SD
Dąb Warszawa (Tosca)



D4030 OW
Dąb korzenny



D4031 CL
Dąb Hawana



D3288 MX

Modrzew kremowy



D4026 MX

Modrzew cynamonowy



D4411 OV

Drewno lipowe



D4412 OV

Drewno lipowe kremowe



D3807 OW

Buk Zurych*



D3806 OW

Buk Bordeaux*



D2460 VL

Klon biały



D381 SE

Buk jasny



D9310 SE

Olcha



D9311 OW

Olcha górська



D4034 MX
Modrzew wieczorny



D0186 MX
Modrzew czekoladowy



D4413 OV
Drewno lipowe piaskowe



D4414 OV
Drewno lipowe brązowoszare



D440 SE
Klon Vancouver jasny



D375 SE
Klon naturalny



D1861 MX
Akacja kszężycowa



D9300 PE
Grusza polna



D19272 SE
Jabłoń Locarno



D2360 BS
Wiśnia antyczna




D3168 MX
Sosna bielona



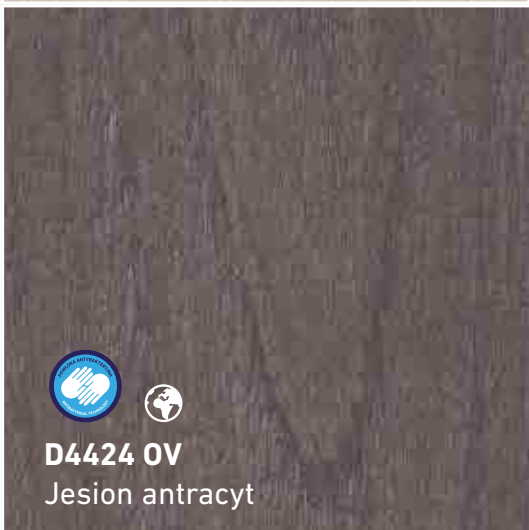
D3158 MX
Jesion Werona*



D2605 VL
Jesion Messina




D4427 OVX
Jesion przydymiony*




D4424 OV
Jesion antracyt



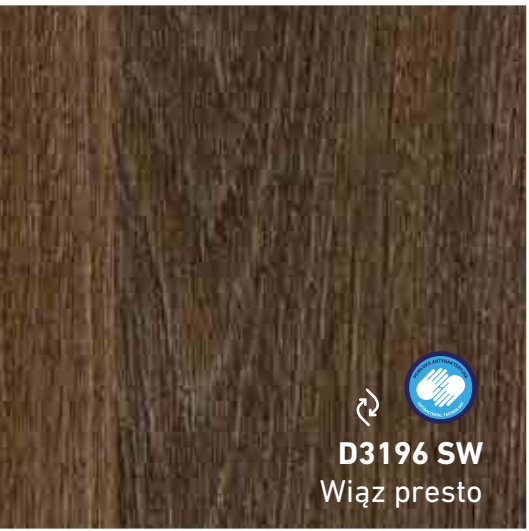
D3190 SW
Wiąz largo



D3192 SW
Wiąz Berlin (Andante)




D4432 OV
Wiąz naturalny



D3196 SW
Wiąz presto



D4103 SW
Wiąz Lucerna



D4421 OV
Pontiac brązowy




D4426 OV
Jesion jasny*



D2843 MX
Jesion Calabria



D4425 OV
Jesion beżowy




D3191 SW
Wiąz Kraków (adagio)




D4433 OV
Wiąz biały



D4434 OV
Wiąz szary ciemny*




D3193 SW
Wiąz Amsterdam (moderato)



D3194 SW
Wiąz allegro



D3195 SW
Wiąz vivo



D4422 OV
Pontiac czekoladowy



D4423 OV
Pontiac czarny



D3818 OW
Kasztan Lwów



D4418 OV
Kasztan biały



D3817 OW
Kasztan naturalny



D4040 MX
Drewno retro*



D3811 OW
Orzech Wenecja



D2841 BS
Orzech Marino



D3813 OW
Orzech Barcelona



D2842 BS
Orzech Burgundia



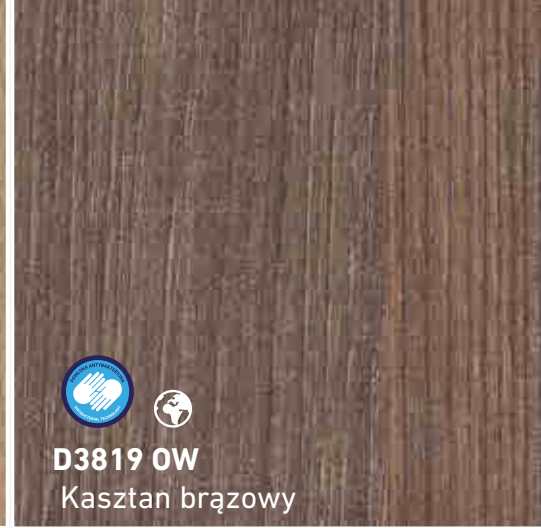

D9164 BS
Orzech Caravaggio



D4409 OV
Orzech brązowy



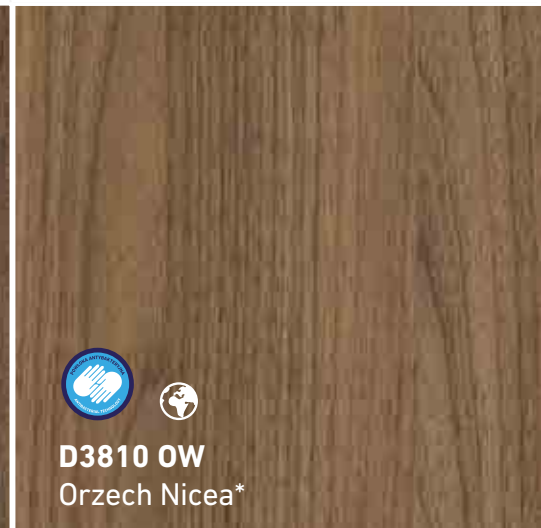
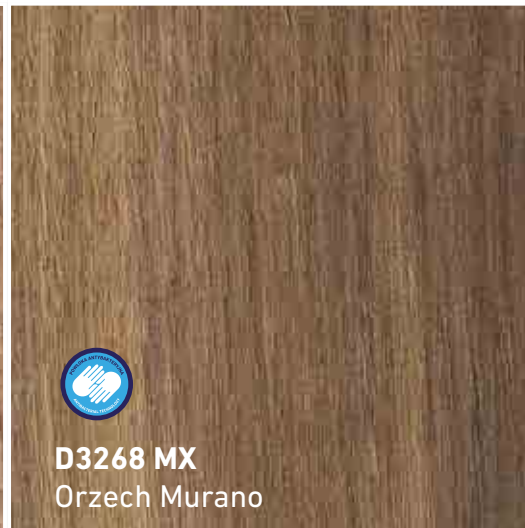

D1039 OW
Orzech południowy*



D3820 OW
Kasztan Berno



D3819 OW
Kasztan brązowy



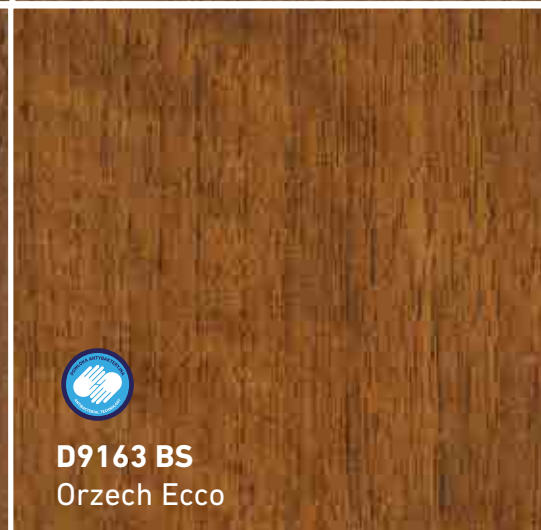

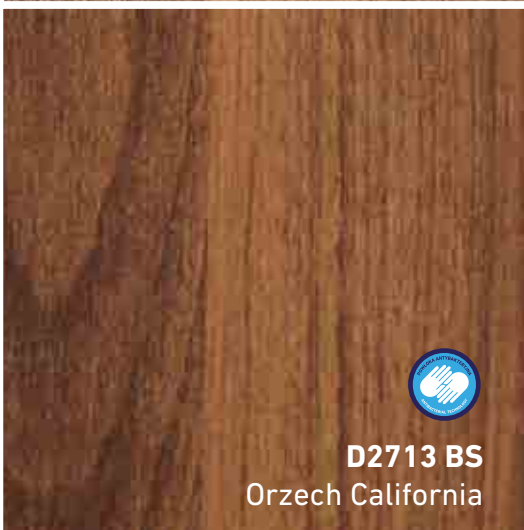
D4410 OV
Orzech złoty



D3268 MX
Orzech Murano



D3810 OW
Orzech Nicea*



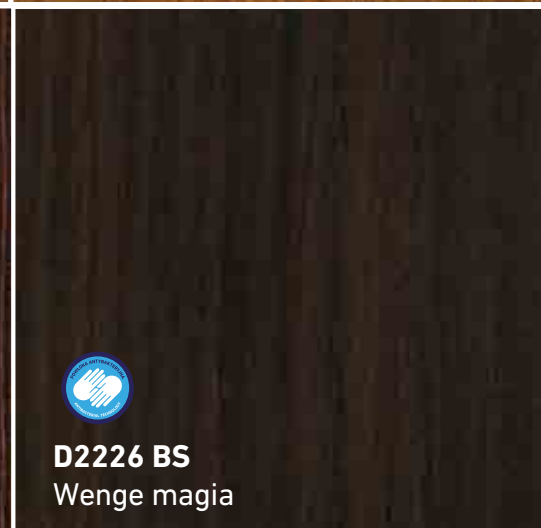
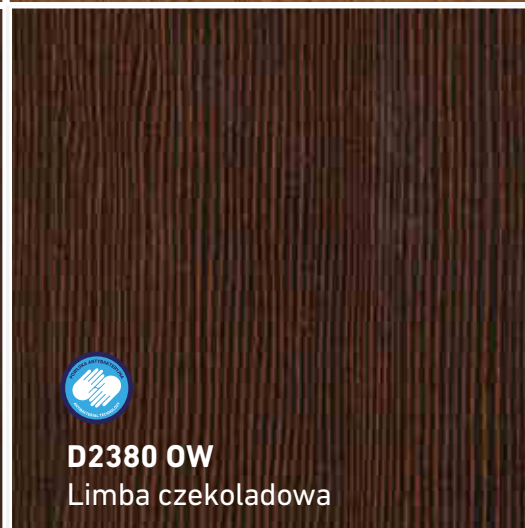
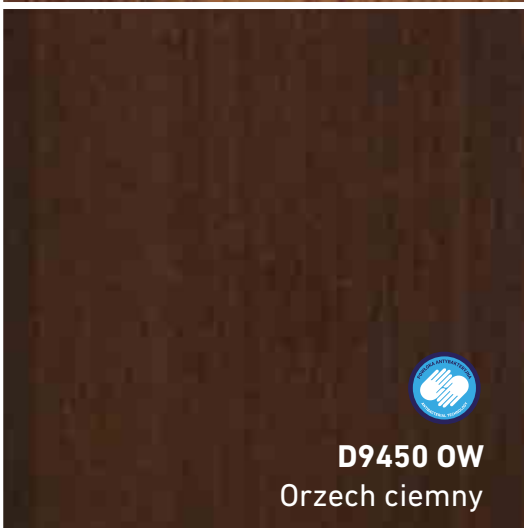
D2713 BS
Orzech California



D722 SE
Orzech



D9163 BS
Orzech Ecco



D9450 OW
Orzech ciemny







D2380 OW
Limba czekoladowa



D2226 BS
Wenge magia

STRUKTURY POWIERZCHNI PŁYT LAMINOWANYCH

↻ Struktura synchroniczna






VL - Matowa




BS - Biurowa




SM - Gładka



 **SW - Synchro WIAŻ**



**PE - Perlista
(skórka pomarańczy)**



OW - ONE Wood



BLATY KUCHENNE

Blaty kuchenne wykonane są na bazie płyty wiórowej. Do ich produkcji wykorzystuje się nowoczesną technologię postformingu. Dzięki niej powstały produkt łączy w sobie bogate wzornictwo, estetykę, łatwość montażu i konserwacji z trwałością i odpornością na działanie różnych czynników zewnętrznych.



D1004 MX
Sosna zimowa

WYKOŃCZENIE

POWIERZCHNIA blatów pokryta jest laminatem HPL,

DOKLEJKA (z płyty HDF 3 mm) zabezpiecza i wzmacnia zaobloną krawędź blatu,

SPÓD pokryty jest papierem przeciwprężnym, który zapobiega odkształcaniu się blatu, stanowi on jednocześnie dodatkowe zabezpieczenie przed wilgocią,

OBRCZEŻE MELAMINOWE zabezpiecza tylny bok przed uszkodzeniami i wilgocią,

MIEJSCE STYKU laminatu z papierem przeciwprężnym jest uszczelnione i zabezpieczone klejem poliuretanowym.

Do wykończenia boków oferujemy obrzeża z klejem, w kolorystyce odpowiadającej wzorom blatów kuchennych.

WYJĄTKOWE WŁAŚCIWOŚCI

ODPORNOŚĆ NA PODWYŻSZONĄ TEMPERATURĘ

– pozwala na postawienie bezpośrednio na blacie naczynia z wrzątkiem, z wyłączeniem czajników i garnków metalowych oraz patelni z dnami jedno- i wielowarstwowymi, do których należy stosować podkładki izolacyjne,

ODPORNOŚĆ NA DZIAŁANIE PROMIENI UV – pod wpływem działania światła dziennego blaty nie ulegają odbarwieniu,

ODPORNOŚĆ NA DZIAŁANIE PARY WODNEJ – para nie przenika w głąb blatu i nie powoduje rozwarstwień płyty - dotyczy powierzchni roboczej blatu; w przypadku zabudowy urządzeń AGD pod blatem, jego spodnia strona musi być dodatkowo i skutecznie zabezpieczona przed działaniem pary wodnej,

ODPORNOŚĆ NA DZIAŁANIE DETERGENTÓW – domowe, delikatne środki czystości (np. płyn do naczyń) nie ścierają i nie uszkadzają laminatu,

ODPORNOŚĆ NA DZIAŁANIE MLEKA, HERBATY, KAWY, SOKÓW, CZERWONEGO WINA, OCTU, ATRAMENTU – płyny te nie wsiąkają w powierzchnię laminatu i nie tworzą trwałych plam,

ODPORNOŚĆ NA ZARYSOWANIA, WGNIECENIA I ŚCIERANIE – laminaty HPL wykorzystywane do produkcji blatów produkowane są wg wymagań normy PN-EN 438 – dopuszczalne są na nich prace domowe, jednak bez cięcia, szlifowania i uderzania zarówno tępymi jak i ostrymi narzędziami.

Wszystkie opisane cechy odnoszą się do powierzchni roboczej blatów.

SPOSOBY USUWANIA ZABRUDZEŃ

LEKKIE ZABRUDZENIA można usunąć przy pomocy ręcznika papierowego, wilgotnej lub suchej ściereczki,

FLAMASTER, NIKOTYNA, LAKIER DO PAZNOKCI, PASTA DO BUTÓW po usunięciu plamy spirytusem lub rozpuszczalnikiem organicznym (np. aceton) należy zmyć powierzchnię czystą wodą,

SOKI, KAWA, HERBATA, TŁUSZCZE wystarczy przetrzeć powierzchnię ściereczką z dodatkiem płynu do mycia naczyń lub roztworu proszku do prania a następnie zmyć czystą wodą,

KLEJE, FARBY, ŻYWICE jak najszybciej zmyć zabrudzenie wodą i rozpuszczalnikiem organicznym.

WAŻNA UWAGA!

Każda mechaniczna ingerencja (obróbka frezowaniem, cięcie) w strukturę blatu bezwzględnie wymaga zabezpieczenia otwartych powierzchni przed działaniem wilgoci. Zalecamy użycie środków dostępnych w handlu, np.: kleje dyspersyjne D3. Dodatkowo do uszczelnienia krawędzi należy zastosować np.: silikon.

Obrzeże tylne BK (w blatach jednostronnie zaoblonych) nie zabezpiecza blatu przed działaniem wody. Zalecamy zastosowanie np. listew przybłatowych.

Szczegółowa instrukcja „Zasady montażu i użytkowania blatów kuchennych” znajduje się na www.swisskrono.pl





BLATY KUCHENNE

Dekory blatów oznaczone tym znakiem posiadają właściwości antybakteryjne, dzięki którym bakterie nie namnażają się na powierzchni blatów.



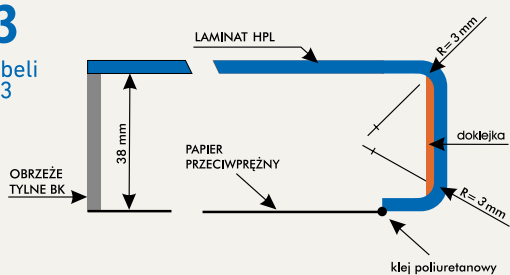
GRUBOŚĆ MM	FORMAT (DŁUGOŚĆ X SZEROKOŚĆ)			
	3050* x 600 mm blaty jednostronnie zaoblone	4100* x 600 mm blaty jednostronnie zaoblone	3050* x 1200 mm blaty obustronnie zaoblone	4100* x 1200 mm blaty obustronnie zaoblone
PAKOWANIE I WAGA BRUTTO**				
38 mm	10 szt. / 460 kg	10 szt. / 620 kg	4 szt. / 390 kg	4 szt. / 520 kg

* - długość blatu w zależności od dekoru (szczegóły na str. 102-103)

** - tolerancja wagi $\pm 5\%$

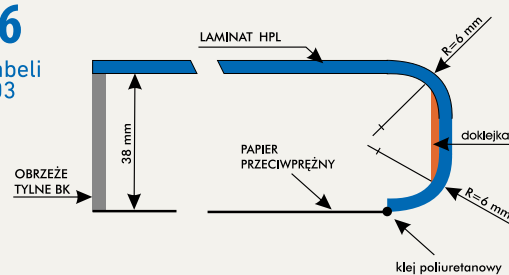
Profil R3

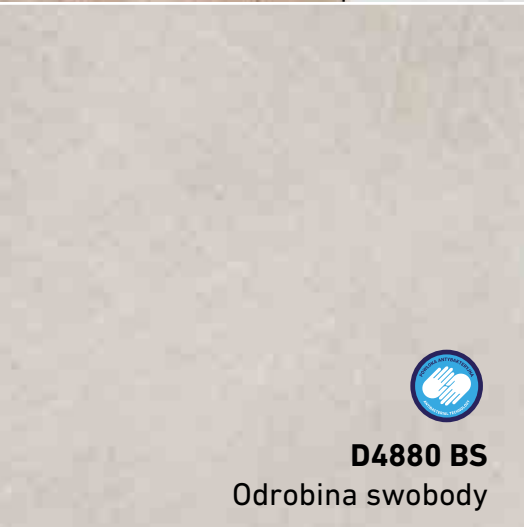
szczegóły w tabeli
na str.102 - 103




Profil G6

szczegóły w tabeli
na str.102 - 103

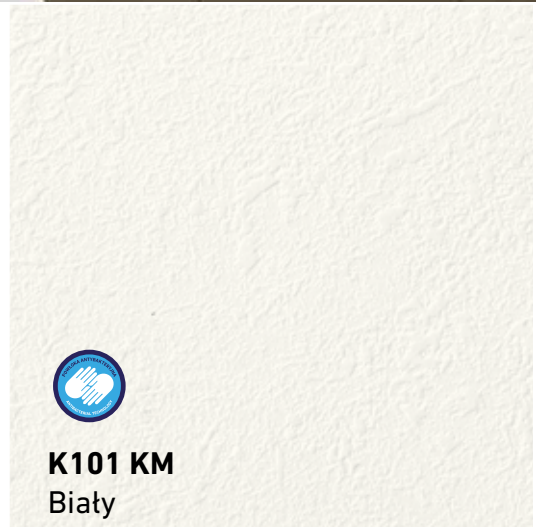





D4880 BS
Odrobina swobody




D4860 SQ
Biały




K101 KM
Biały



U8681 KM
Biały Alaska*




D1043 BL
Beton era




D4871 BS
Marmur subtelný



D4870 VL
Sosna liryczna




U8685 SQ
Biel alpejska*



K101 PE
Biały*



D1051 VL
Beton biały




D4876 SM
Marmur sentymentalny




D1202 PE
Granit jasny





D3807 OW
Buk Zurych*




D3806 OW
Buk Bordeaux*



U119 BS
Beż jasny Luwr*




D5983 PE
Marmur Torino




D4426 OV
Jesion jasny*




D7708 SM
Juta beżowa



D4003 MT
Dąb mleczny




D1008 KM
Bianka



D3158 MX
Jesion Werona*




D5800 SQ
Niagara




D2298 VL
Trawa morska



D1040 MX
Sosna zimowa



D4415 OV
Neapolis jasny*




D3025 OW
Dąb Sonoma*

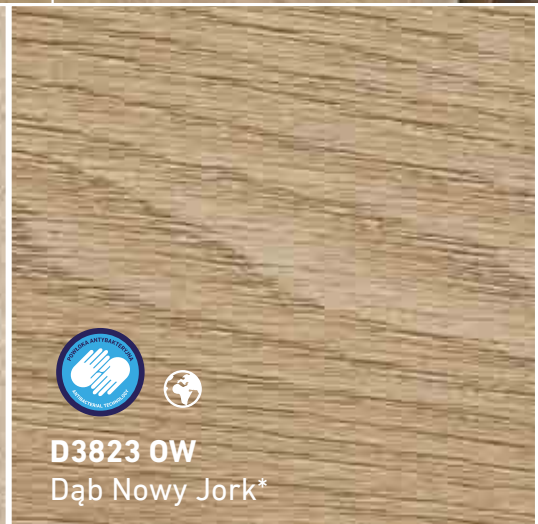




D8002 KM
Granit Sevilla




D1003 PE
Selena



D3823 OW
Dąb Nowy Jork*




D1005 LP
Olivia




D4427 OV
Jesion przydymiony*



D1001 KM
Carla

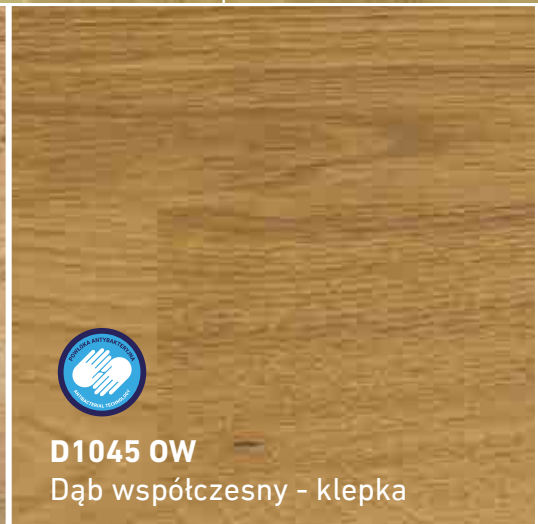



D4428 OV
Dąb naturalny*



D1047 BZ
Etna







D1041 OW
Dąb odwieczny*



D3273 MX
Dąb Canyon*



D1035 OW
Dąb pradawny*



D4225 OV
Dąb Artisan*



D4868 VL
Odcień radości






D1036 OW
Dąb na zawsze



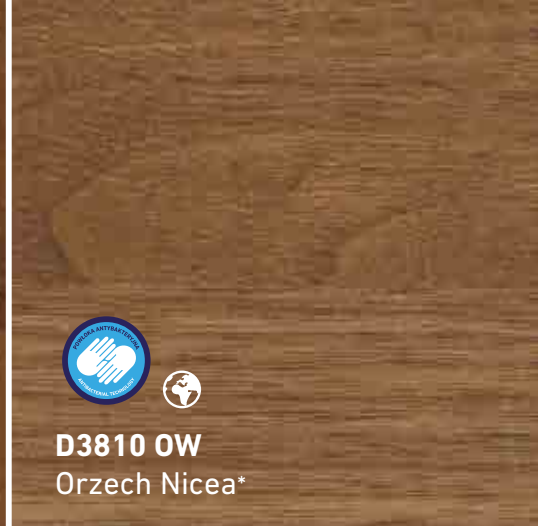
D3314 PR
Dąb Giovanni*









D4005 BS
Orzech ciemny klepka




D3810 OW
Orzech Nicea*



D4865 VL
Dąb Wersat*

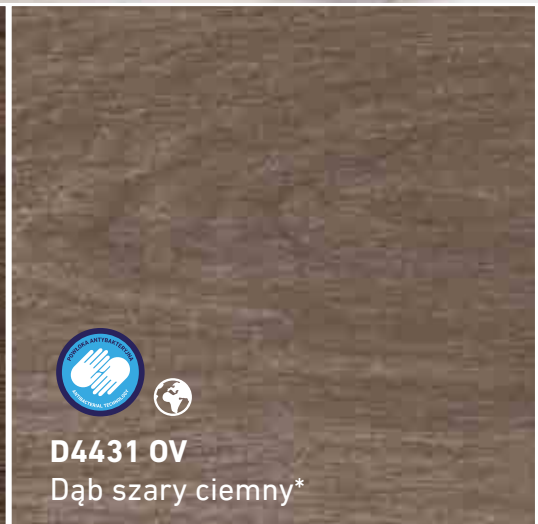
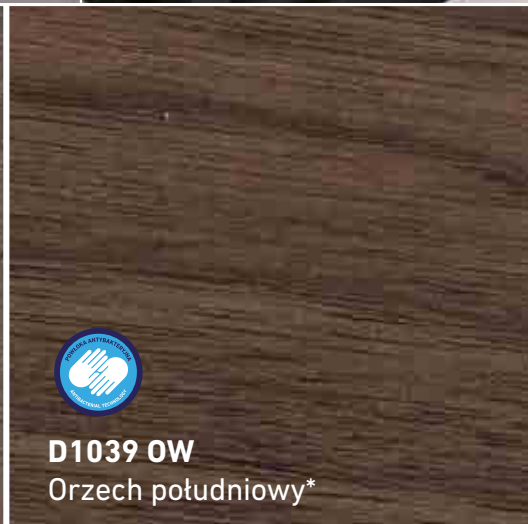



D1042 WG
Sosna letnia




D1031 MX
Sosna jesienna









D5137 KM
Lawa




D3822 OW
Dąb Dublin*



D4417 OV
Neapolis czekoladowy*



D1044 SK
Miedziany świt




D1086 OV
Dąb wiekowy



D4864 BS
Szczypta szaleństwa



D3963 SK
Beton dekada




D1030 VL
Beton na czasie




D4104 PR
Deska bielona




D1033 VL
Kamień grudniowy jasny



D4434 OV
Wiąz szary ciemny*




D1037 KM
Stiuk antyczny




D4877 VL
Cedr nostalgiczny



D1079 IS
Osaka



D4443 BT
Tokio



D1084 IS
Tamura





D4008 PE
Krypton




D1038 SK
Beton millenium*




D3274 VL
Beton*



D4416 OV
Neapolis antracytowy*




D1007 BZ
Consuela



D1046 KM
Granit ciemny



D1083 BT
Kioto



D1088 SA
Wezuwiusz



D1034 VL
Kamień grudniowy ciemny





D1078 IS
Kobe



D1052 BL
Melafir







D164 KM
Antracyt*



D495 PE
Eliza*



U190 KM
Czarny*



D1085 SM
Kamień intrygujący



D4878 VL
Wytrawny szary kamień*



D3265 BT
Beton ciemny*



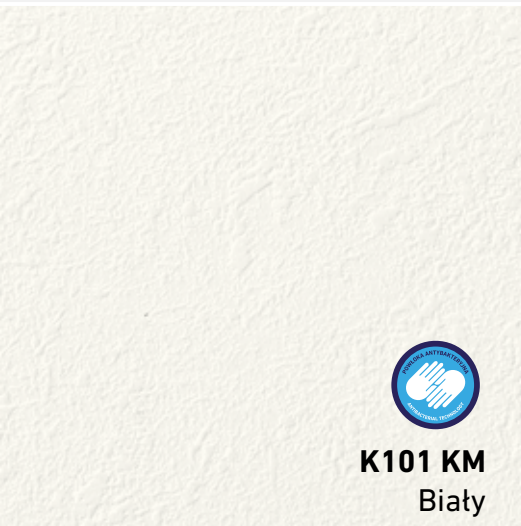
UNIKOLORY I DEKORY FANTAZYJNE

* Dekor dostępny również jako płyta laminowana.




Dekor z powłoką antybakteryjną


Przedstawiona kolorystyka ma wyłącznie charakter poglądowy i nie powinna być traktowana jako oryginalna.



K101 KM
Biały



U8681 KM
Biały Alaska*




D164 KM
Antracyt*




D4880 BS
Odrobina swobody



D4864 BS
Szczypta szaleństwa



D4874 BS
Gorzki



D1087 IS
Osaka



D1078 IS
Kobe



D8685 SQ
Biel alpejska*

D4860 SQ
Biały



K101 PE
Biały*



U190 KM
Czarny*



U119 BS
Beż jasny Luwr*

D7708 SM
Juta beżowa



D1095 SM
Kamień intrygujący



D1082 SM
Mercurio



D1083 BT
Kioto



D1084 IS
Tamura



D4443 BT
Tokio


BETONOWE KAMIENNE

* Dekor dostępny również jako płyta laminowana.



Dekor z powłoką antybakteryjną


Przedstawiona kolorystyka ma wyłącznie charakter poglądowy i nie powinna być traktowana jako oryginalna.




D4871 BS
Marmur subtelny



D4876 SM
Marmur sentymentalny




D1030 VL
Beton na czasie



D3274 VL
Beton*



D1046 KM
Granit ciemny



D1088 SA
Wezuwiusz



D1052 BL
Melafir



D1051 VL
Beton biały



D1043 BL
Beton era

D1202 PE
Granit jasny



D3963 SK
Beton dekada



D1033 VL
Kamień grudniowy jasny



D1038 SK
Beton millenium*



D4008 PE
Krypton



D1034 VL
Kamień grudniowy ciemny



D1007 BZ
Consuela



D4878 VL

Wytrawny szary kamień*



D1004 LP

Dolores



D5800 SQ

Niagara




D5983 PE

Marmur Torino



D1008 KM

Bianka



D1003 PE

Selena




D1001 KM

Carla




D1005 LP

Olivia




D4415 OV

Neapolis jasny*



D4416 OV

Neapolis antracytowy*



D4417 OV

Neapolis czekoladowy*



D3265 BT
Beton ciemny*



D495 PE
Eliza*



D1037 KM
Stiuk antyczny



D1047 BZ
Etna

D8002 KM
Granit Sevilla



D1002 SK
Carmen



D5137 KM
Lawa



D1044 SK
Miedziany świt



D1032 SK
Miedziany zmierzch*

DREWNOPODOBNE

* Dekor dostępny również jako płyta laminowana.




Dekor z powłoką antybakteryjną



Dekory oznaczone w katalogu symbolem globusa pochodzą z kolekcji płyt meblowych **ONE World Global**.


Przedstawiona kolorystyka ma wyłącznie charakter poglądowy i nie powinna być traktowana jako oryginalna.



D3807 OW
Buk Zurych*



D3158 MX
Jesion Werona*




D4426 OV
Jesion jasny*



D4003 MT
Dąb mleczny




D4868 VL
Odcień radości




D3806 OW
Buk Bordeaux*



D3273 MX
Dąb Canyon*



D3823 OW
Dąb Nowy Jork*



D4428 OV
Dąb naturalny*



D4870 VL
Sosna liryczna




D4104 PR
Deska bielona




D1040 MX
Sosna zimowa



D4877 VL
Cedr nostalgiczny



D2298 VL
Trawa morska



D3025 OW
Dąb Sonoma*




D4434 OV
Wiąz szary ciemny*




D4427 OV
Jesion przydymiony*






D4225 OV
Dąb Artisan*




D4033 OW
Dąb słoneczny*




D1036 OW
Dąb na zawsze



D1045 OW
Dąb współczesny - klepka




D1035 OW
Dąb pradawny*




D1041 OW
Dąb odwieczny*




D1201 OW
Dąb Siena




D3314 PR
Dąb Giovanni*



D4865 VL
Dąb Wersal*



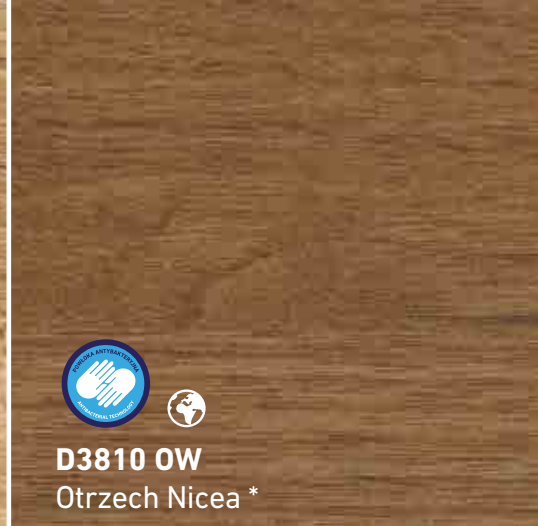
D3821 OW
Dąb Sztokholm*



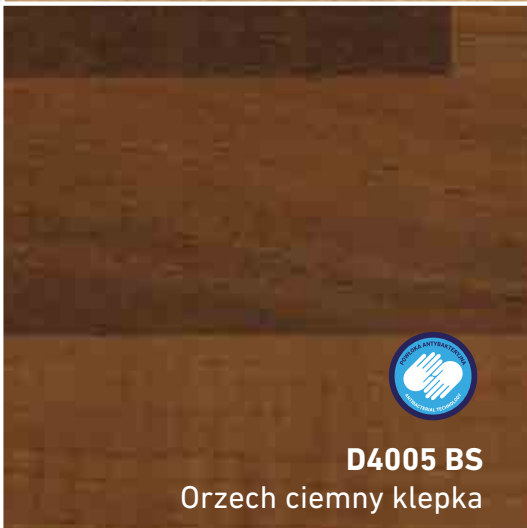
D3822 OW
Dąb Dublin*



D4040 MX
Drewno retro*



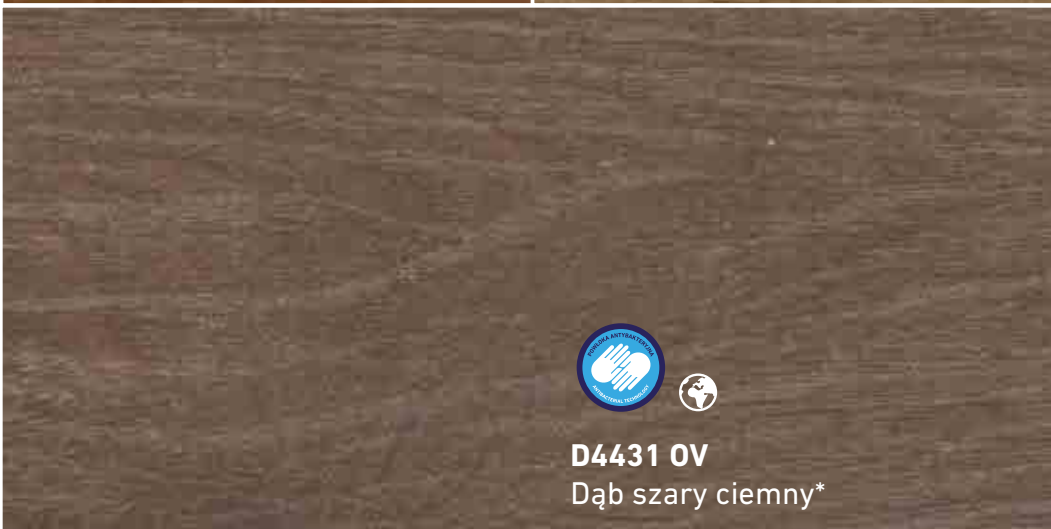
D3810 OW
Otrzech Nicea *



D4005 BS
Orzech ciemny klepka



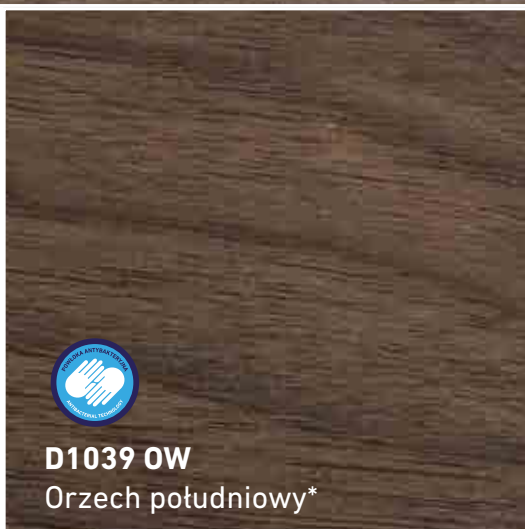
D1042 WG
Sosna letnia




D4431 OV
Dąb szary ciemny*



D1031 MX
Sosna jesienna




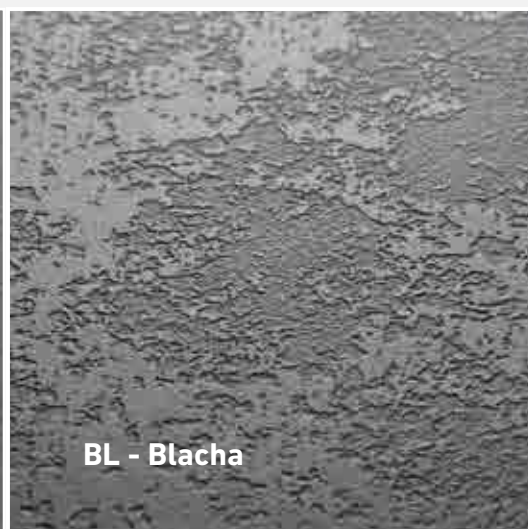


D1039 OW
Orzech południowy*




D1086 OV
Dąb wiekowy

STRUKTURY POWIERZCHNI BLATÓW KUCHENNYCH





SQ - Potysk



**PE - Perlista
(skórka pomarańczy)**



LP - Łupek




SK - Skalna



OW - ONE Wood



BZ - Bazaltowa



SM - Gładka (półpotysk)



PR - Pory rustykalne



KOLEKCJA BLATÓW KUCHENNYCH SWISS KRONO

SYMBOL	NAZWA	DŁUGOŚĆ mm	PROFIL	POW. ANTYBAK.	FOLIA OCHRONNA	PŁYTA	HPL
U164 KM	ANTRACYT NEW	4100	R3	X	X	U164 PE, VL	U164 KM
D3274 VL	BETON	4100	R3	X	X	D3274 BS	D3274 VL
D1051 VL	BETON BIAŁY	4100	R3	X	X		D1051 VL
D3265 BT	BETON CIEMNY	4100	R3	X	X	D3265 BS	D3265 BT
D3963 SK	BETON DEKADA	4100	R3	X	X		D3963 SK
D1043 BL	BETON ERA	4100	R3	X	X		D1043 BL
D1038 SK	BETON MILLENIUM	4100	R3	X	X	D1038 BS	D1038 SK
D1030 VL	BETON NA CZASIE	4100	R3	X	X		D1030 VL
U119 BS	BEŻ JASNY LUWR	4100	R3	X	X	U119 PE, VL	U119 BS
K101 KM	BIAŁY	4100	R3	X	X		K101 KM
K101 PE	BIAŁY	4100	R3	X	X	K101 PE, SE	K101 PE
D4860 SQ	BIAŁY	3050	G6	nie	X		D4860 SQ
U8681 KM	BIAŁY ALASKA NEW	4100	R3	X	X	U8681 SM, VL	U8681 KM
D1008 KM	BIANKA	4100	R3	X	X		D1008 KM
U8685 SQ	BIEL ALPEJSKA NEW	4100	R3	X	X	U8685 SM	U8685 SQ
D3806 OW	BUK BORDEAUX	4100	R3	X	X	D3806 OW	D3806 OW
D3807 OW	BUK ZURYCH	4100	R3	X	X	D3807 OW	D3807 OW
D1001 KM	CARLA	3050	R3	nie	nie		D1001 KM
D1002 SK	CARMEN	4100	R3	X	X		D1002 SK
D4877 VL	CEDR NOSTALGICZNY	4100	R3	X	X		D4877 VL
D1007 SA	CONSUELA	4100	R3	X	X		D1007 SA
U190 KM	CZARNY	4100	R3	X	X	U190 SE, PE	U190 KM
D4225 OV	DĄB ARTISAN NEW	4100	R3	X	X	D4225 OV	D4225 OV
D3273 MX	DĄB CANYON	4100	R3	X	X	D3273 MX	D3273 MX
D3822 OW	DĄB DUBLIN	4100	R3	X	X	D3822 OW	D3822 OW
D3314 PR	DĄB GIOVANNI	4100	R3	X	X	D3314 SD	D3314 PR
D4003 MT	DĄB MLECZNY	3050	R3	nie	nie		D4003 MT
D1036 OW	DĄB NA ZAWSZE	4100	R3	X	X		D1036 OW
D4428 OV	DĄB NATURALNY NEW	4100	R3	X	X	D4428 OV	D4428 OV
D3823 OW	DĄB NOWY JORK	4100	R3	X	X	D3823 OW	D3823 OW
D1041 OW	DĄB ODWIECZNY	4100	R3	X	X	D1041 OW	D1041 OW
D1035 OW	DĄB PRADAWNY	4100	R3	X	X	D1035 OW	D1035 OW
D1201 OW	DĄB SIENA	4100	R3	X	X		D1201 OW
D4033 OW	DĄB SŁONECZNY NEW	4100	R3	X	X	D4033 OW	D4033 OW
D3025 OW	DĄB SONOMA	4100	R3	X	X	D3025 OW	D3025 OW
D4431 OV	DĄB SZARY CIEMNY NEW	4100	R3	X	X	D4431 OV	D4431 OV
D3821 OW	DĄB SZTOKHOLM	4100	R3	X	X	D3821 OW	D3821 OW
D4865 VL	DĄB WERSAL	4100	R3	X	X	D4865 OW	D4865 VL
D1086 OV	DĄB WIEKOWY NEW	4100	R3	X	X		D1086 OV
D1045 OW	DĄB WSPÓŁCZESNY - KLEPKA	4100	R3	X	X		D1045 OW
D4104 PR	DESKA BIELONA	4100	R3	nie	nie		D4104 PR
D1004 LP	DOLORES	4100	R3	X	X		D1004 LP
D4040 MX	DREWNO RETRO	4100	R3	X	X	D4040 MX	D4040 MX
D495 PE	ELIZA	4100	R3	X	X	D495 PE	D495 PE
D1047 BZ	ETNA	4100	R3	X	X		D1047 BZ
D4874 BS	GORZKI	4100	R3	X	X		D4874 BS
D1046 KM	GRANIT CIEMNY	4100	R3	X	X		D1046 KM
D1202 PE	GRANIT JASNY	3050	R3	nie	nie		D1202 PE
D8002 KM	GRANIT SEVILLA	3050	R3	nie	nie		D8002 KM
D4426 OV	JESION JASNY NEW	4100	R3	X	X	D4426 OV	D4426 OV
D4427 OV	JESION PRZYDYMIONY NEW	4100	R3	X	X	D4427 OV	D4427 OV
D3158 MX	JESION WERONA	4100	R3	X	X	D3158 MX	D3158 MX
D7708 SM	JUTA BEŻOWA	4100	R3	nie	nie		D7708 SM
D1034 VL	KAMIEŃ GRUDNIOWY CIEMNY	4100	R3	X	X		D1034 VL
D1033 VL	KAMIEŃ GRUDNIOWY JASNY	4100	R3	X	X		D1033 VL
D1085 SM	KAMIEŃ INTRYGUJĄCY NEW	4100	R3	X	X		D1085 SM
D1083 BT	KIOTO NEW	4100	R3	X	X		D1083 BT
D1078 IS	KOBE NEW	4100	R3	X	X		D1078 IS
D4008 PE	KRYPTON	4100	R3	X	X		D4008 PE
D5137 KM	LAWA	4100	R3	X	X		D5137 KM
D4876 SM	MARMUR SENTYMENTALNY	4100	R3	X	X		D4876 SM
D4871 BS	MARMUR SUBTELNY	4100	R3	X	X		D4871 BS
D5983 PE	MARMUR TORINO	4100	R3	nie	nie		D5983 PE
D1052 BL	MELAFIR	4100	R3	X	X		D1052 BL
D1082 SM	MERCURIO NEW	4100	R3	X	X		D1082 SM

KOLEKCJA BLATÓW KUCHENNYCH SWISS KRONO

SYMBOL	NAZWA	DŁUGOŚĆ mm	PROFIL	POW. ANTYBAK.	FOLIA OCHRONNA	PŁYTA	HPL
D1044 SK	MIEDZIANY ŚWIT	4100	R3	X	X		D1044 SK
D1032 SK	MIEDZIANY ZMIERZCH	4100	R3	X	X	D1032 BS	D1032 SK
D4416 OV	NEAPOLIS ANTRACYTOWY NEW	4100	R3	X	X	D4416 OV	D4416 OV
D4417 OV	NEAPOLIS CZEKOLADOWY NEW	4100	R3	X	X	D4417 OV	D4417 OV
D4415 OV	NEAPOLIS JASNY NEW	4100	R3	X	X	D4415 OV	D4415 OV
D5800 SQ	NIAGARA	4100	R3	nie	X		D5800 SQ
D4868 VL	ODCIEŃ RADOŚCI	4100	R3	X	X		D4868 VL
D4880 BS	ODROBINA SWOBODY	4100	R3	X	X		D4880 BS
D1005 LP	OLIVIA	3050	R3	nie	nie		D1005 LP
D4005 BS	ORZECH CIEMNY KLEPKA	4100	R3	X	X		D4005 BS
D3810 OW	ORZECH NICEA NEW	4100	R3	X	X	D3810 OW	D3810 OW
D1039 OW	ORZECH POŁUDNIOWY	4100	R3	X	X	D1039 OW	D1039 OW
D1079 IS	OSAKA NEW	4100	R3	X	X		D1079 IS
D1003 PE	SELENA	4100	R3	X	X		D1003 PE
D1031 MX	SOSNA JESIENNA	4100	R3	X	X		D1031 MX
D1042 WG	SOSNA LETNIA	4100	R3	X	X		D1042 WG
D4870 VL	SOSNA LIRYCZNA	4100	R3	X	X		D4870 VL
D1040 MX	SOSNA ZIMOWA	4100	R3	X	X		D1040 MX
D1037 KM	STIUK ANTYCZNY	4100	R3	X	X		D1037 KM
D4864 BS	SZCZYPTA SZALEŃSTWA	4100	R3	X	X		D4864 BS
D1084 IS	TAMURA NEW	4100	R3	X	X		D1084 IS
D4443 BT	TOKIO NEW	4100	R3	X	X		D4443 BT
D2298 VL	TRAWA MORSKA	4100	R3	X	X		D2298 VL
D1088 SA	WEZUWIUSZ	4100	R3	X	X		D1088 SA
D4434 OV	WIĄZ SZARY CIEMNY NEW	4100	R3	X	X	D4434 OV	D4434 OV
D4878 VL	WYTRAWNY SZARY KAMIEŃ	4100	R3	X	X	D4878 VL	D4878 VL

KOLEKCJA PŁYT LAMINOWANYCH SWISS KRONO

SYMBOL	NAZWA	OWC GLOBAL	BLAT	HPL*
D1861 MX	AKACJA KSIĘŻYCOWA			X
U164 VL, PE	ANTRACYT	🌐	U164 KM	X
D3274 BS	BETON	🌐	D3274 VL	X
D3265 BS	BETON CIEMNY		D3265 BT	X
D1038 BS	BETON MILLENIUM		D1038 SK	X
U119 PE, VL	BEŻ JASNY	🌐	U119 BS	X
U570 VL	BIAŁA PORCELANA	🌐		X
K101 PE, SE	BIAŁY		K101 PE, KM	X
K110 SM	BIAŁY			X
U511 SM	BIAŁY			X
U8681 SM, VL	BIAŁY ALASKA	🌐	U8681 KM	X
K300 SM	BIAŁY KREMOWY			X
U3293 SM	BIAŁY POLARNY			X
U8685 SM	BIEL ALPEJSKA		U8685 SQ	X
U120 VL	BŁĘKIT GOŁĘBI	🌐		X
U3271 VL, PE	BŁĘKIT LODOWY	🌐		X
U3824 VL	BŁĘKIT MORSKI	🌐		X
U2656 PE	BORDOWY			X
D381 SE	BUK			X
D3806 OW	BUK BORDEAUX		D3806 OW	X
D3807 OW	BUK ZURYCH		D3807 OW	X
U3053 VL, PE	CAPPUCCINO	🌐		X
U4436 VL	CEGLANY	🌐		X
U190 PE, SE, VL	CZARNY	🌐	U190 KM	X
U4437 VL	CZERWONE WINO	🌐		X
U7110 VL	CZERWONY KORAL	🌐		X
D3276 MX	DĄB ANCONA			X
D2419 OW	DĄB ANTYCZNY			X
D4225 OV	DĄB ARTISAN	🌐	D4225 OV	X
D4430 OV	DĄB BEŻOWY	🌐		X

* Formaty HPLi są różne w zależności od dekoru. O szczegóły prosimy pytać sprzedawców.

KOLEKCJA PŁYT LAMINOWANYCH SWISS KRONO

SYMBOL	NAZWA	OWC GLOBAL	BLAT	HPL*
D4032 OW	DĄB BISZKOPTOWY			X
D3264 MX	DĄB BRUNICO			X
D3273 MX	DĄB CANYON		D3273 MX	X
D3275 MX	DĄB CORTONA			X
D3822 OW	DĄB DUBLIN	🌐	D3822 OW	X
D3314 SD	DĄB GIOVANNI		D3314 PR	X
D4031 CL	DĄB HAWANA			X
D3316 SD	DĄB HELSINKI (CARMEN)			X
D9103 OW	DĄB JASNY			X
D4030 OW	DĄB KORZENNY			X
D2840 OW	DĄB KRÓLEWSKI			X
D3798 CL	DĄB LONDYN			X
D3801 CL	DĄB MADRYT			X
D4428 OV	DĄB NATURALNY	🌐	D4428 OV	X
D4429 OV	DĄB NATURALNY CIEMNY	🌐		X
D3823 OW	DĄB NOWY JORK	🌐	D3823 OW	X
D1041 OW	DĄB ODWIECZNY		D1041 OW	X
D3315 SD	DĄB OSLO (FIGARO)			X
D2610 MX	DĄB PALERMO CIEMNY			X
D2609 MX	DĄB PALERMO JASNY			X
D3799 CL	DĄB PARYŻ			X
D3313 SD	DĄB PETERSBURG (NABUCCO)			X
D1035 OW	DĄB PRADAWNY		D1035 OW	X
D3167 MX	DĄB RIJEKA			X
D3166 MX	DĄB RIJEKA JASNY			X
D3055 OW	DĄB RUSTYKALNY			X
D3800 CL	DĄB RZYM			X
D3349 MX	DĄB SAN MARINO			X
D4033 OW	DĄB SŁONECZNY		D4033 OW	X
D3025 OW	DĄB SONOMA		D3025 OW	X
D5194 MX	DĄB SONOMA TABAC			X
D4431 OV	DĄB SZARY CIEMNY	🌐	D4431 OV	X
D3821 OW	DĄB SZTOKHOLM	🌐	D3821 OW	X
D3311 SD	DĄB TRAVIATA			X
D3312 SD	DĄB WARSZAWA (TOSCA)			X
D4865 OW	DĄB WERSAL		D4865 VL	X
D9118 SE	DĄB WINDSOR			X
D4411 OV	DREWNO LIPOWE	🌐		X
D4414 OV	DREWNO LIPOWE BRĄZOWOSZARE	🌐		X
D4412 OV	DREWNO LIPOWE KREMOWE	🌐		X
D4413 OV	DREWNO LIPOWE PIASKOWE	🌐		X
D4040 MX	DREWNO RETRO		D4040 MX	X
D495 PE	ELIZA		D495 PE	X
D3269 SM	ENIGMA			X
U162 VL	GRAFITOWY	🌐		X
U3114 PE	GRAFITOWY			X
D9300 PE	GRUSZA POLNA			X
D3828 VL	HONG KONG	🌐		X
D3827 VL	ISTAMBUŁ	🌐		X
D1972 SE	JABŁOŃ LOCARNO			X
U3266 PE	JAŚMINOWY			X
D4424 OV	JESION ANTRACYT	🌐		X
D4425 OV	JESION BEŻOWY	🌐		X
D2843 MX	JESION CALABRIA			X
D4426 OV	JESION JASNY	🌐	D4426 OV	X
D2605 VL	JESION MESSINA			X
D4427 OV	JESION PRZYDYMIONY	🌐	D4427 OV	X
D3158 MX	JESION WERONA		D3158 MX	X
D3820 OW	KASZTAN BERNO	🌐		X
D4419 OV	KASZTAN BIAŁY	🌐		X
D4420 OV	KASZTAN BRĄZOWY	🌐		X
D3818 OW	KASZTAN LWÓW	🌐		X
D4418 OV	KASZTAN NATURALNY	🌐		X
D2460 VL	KLON BIAŁY			X
D375 SE	KLON NATURALNY			X

KOLEKCJA PŁYT LAMINOWANYCH SWISS KRONO

SYMBOL	NAZWA	OWC GLOBAL	BLAT	HPL*
D440 SE	KLON VANCOUVER JASNY			X
D2380 OW	LIMBA CZEKOLADOWA			X
D881 PE	METALIK	🌐		X
D1032 BS	MIEDZIANY ZMIERZCH		D1032 SK	X
D4026 MX	MODRZEW CYNAMONOWY			X
D0186 VL	MODRZEW CZEKOLADOWY			X
D3288 MX	MODRZEW KREMOWY			X
D4034 MX	MODRZEW WIECZORNY			X
U3986 VL	MUSZTARDOWY	🌐		X
D4416 OV	NEAPOLIS ANTRACYTOWY	🌐	D4416 OV	X
D4417 OV	NEAPOLIS CZEKOLADOWY	🌐	D4417 OV	X
D4415 OV	NEAPOLIS JASNY	🌐	D4415 OV	X
U4435 VL	NIEBIESKI PRZYDYMIONY	🌐		X
D9310 SE	OLCHA			X
D9311 OW	OLCHA GÓRSKA			X
U2508 VL	OLIWKOWY	🌐		X
D722 SE	ORZECH			X
D3813 OW	ORZECH BARCELONA	🌐		X
D4409 OV	ORZECH BRĄZOWY	🌐		X
D2842 BS	ORZECH BURGUNDIA			X
D2713 BS	ORZECH CALIFORNIA			X
D9164 BS	ORZECH CARAVAGGIO			X
D9450 OW	ORZECH CIEMNY			X
D9163 BS	ORZECH ECCO			X
D2841 BS	ORZECH MARINO			X
D3268 MX	ORZECH MURANO			X
D3810 OW	ORZECH NICEA	🌐	D3810 OW	X
D1039 OW	ORZECH POŁUDNIOWY		D1039 OW	X
D3811 OW	ORZECH WENECA	🌐		X
D4410 OV	ORZECH ŻŁOTY	🌐		X
U4439 VL	PISTACJOWY	🌐		X
D4421 OV	PONTIAC BRĄZOWY	🌐		X
D4423 OV	PONTIAC CZARNY	🌐		X
D4422 OV	PONTIAC CZEKOLADOWY	🌐		X
U112 PE, VL	POPIEL	🌐		X
U3062 VL	PRALINKOWY	🌐		X
U141 VL	RÓŻOWY	🌐		X
D3168 MX	SOSNA BIELONA			X
U171 VL	SZARY CIEMNY	🌐		X
U2653 VL	SZARY JASNY	🌐		X
U540 VL	SZARY KAMIENNY	🌐		X
U3057 VL	SZARY ŁAWA	🌐		X
U544 VL	SZARY ŁĄKOWY	🌐		X
U569 VL	SZARY STEPOWY	🌐		X
U3188 VL	TOFFI	🌐		X
U3189 VL	TRUFLOWY	🌐		X
U159 VL	TURKUSOWY	🌐		X
U1301 PE	WANILIA	🌐		X
U3261 VL	WANILIOWY	🌐		X
D2226 BS	WENGE MAGIA			X
D3194 SW	WIĄZ ALLEGRO			X
D3193 SW	WIĄZ AMSTERDAM (MODERATO)			X
D3192 SW	WIĄZ BERLIN (ANDANTE)			X
D4433 OV	WIĄZ BIAŁY	🌐		X
D3191 SW	WIĄZ KRAKÓW (ADAGIO)			X
D3190 SW	WIĄZ LARGO			X
D4103 SW	WIĄZ LUCERNA			X
D4432 OV	WIĄZ NATURALNY	🌐		X
D3196 SW	WIĄZ PRESTO			X
D4434 OV	WIĄZ SZARY CIEMNY	🌐	D4434 OV	X
D3195 SW	WIĄZ VIVO			X
D2360 BS	WIŚNIA ANTYCZNA			X
D4878 VL	WYTRAWNY SZARY KAMIEŃ		D4878 VL	X
U3112 PE	ZIEŁONY LIMONKA			X
U4438 VL	ŻÓŁTY DIJON	🌐		X

* Formaty HPLi są różne w zależności od dekoru. O szczegóły prosimy pytać sprzedawców.





Dystrybutor

SWISS KRONO sp. z o.o.
ul. Serbska 56,
68-200 Żary
Poland
Tel. +48 68 36 31 100
swisskrono.pl